



Индекс 385132, п. Энем  
ул. Чкалова, 13  
☎ (887771) 43-4-32; (887771) 44-2-71

Индекс 385132, п. Энем  
ур. Чкаловэм ыцӀэкӀэ шытыр, 13  
☎ (887771) 43-4-32; (87771) 44-2-71

## ПОСТАНОВЛЕНИЕ

«10» января 2022 года № 3  
пос. Энем

Об утверждении прогноза социально-экономического развития  
Муниципального образования «Энемское городское поселение»  
на очередной 2022 финансовый год и плановый период 2023- 2024 гг.

В соответствии со статьей 173 Бюджетного Кодекса Российской Федерации, руководствуясь Федеральным законом от 06.10.2003г. № 131-ФЗ «Об общих принципах организации местного самоуправления в Российской Федерации», Положением о бюджетном процессе в муниципальном образовании «Энемское городское поселение» утвержденного Решением Совета народных депутатов муниципального образования «Энемское городское поселение» №11-4 от 23.12.2008 года, Уставом муниципального образования «Энемское городское поселение»

### ПОСТАНОВЛЯЮ:

1. Утвердить прилагаемый прогноз социально-экономического развития муниципального образования «Энемское городское поселение» на очередной 2022 финансовый год и плановый период 2023-2024 гг.
2. Настоящее постановление вступает в силу со дня официального опубликования.
3. Контроль за исполнением настоящего Постановления оставляю за собой.

Глава  
муниципального образования  
«Энемское городское поселение»



Х.Н.Хотко

РЕСПУБЛИКА АДЪГЕЯ  
ТАХТАМУКАЙСКИЙ РАЙОН  
МУНИЦИПАЛЬНОЕ ОБРАЗОВАНИЕ «ЭНЕМСКОЕ ГОРОДСКОЕ ПОСЕЛЕНИЕ»

**ПРОГНОЗ  
СОЦИАЛЬНО-ЭКОНОМИЧЕСКОГО  
РАЗВИТИЯ МУНИЦИПАЛЬНОГО  
ОБРАЗОВАНИЯ «ЭНЕМСКОЕ ГОРОДСКОЕ  
ПОСЕЛЕНИЕ» НА 2022-2024 ГГ.**

поселок Энем

2021 год

## ПРОГНОЗ СОЦИАЛЬНО-ЭКОНОМИЧЕСКОГО РАЗВИТИЯ МУНИЦИПАЛЬНОГО ОБРАЗОВАНИЯ «ЭНЕМСКОЕ ГОРОДСКОЕ ПОСЕЛЕНИЕ» НА 2022-2024 ГГ.

Прогноз социально-экономического развития МО «Энемское городское поселение» на 2022 год и плановый период 2023-2024 разработан в соответствии с Бюджетным кодексом Российской Федерации, Федеральным Законом от 28.06.2014 №172-ФЗ «О стратегическом планировании в Российской Федерации», Федеральным законом от 06.10.2003 № 131-ФЗ «Об общих принципах организации местного самоуправления в Российской Федерации», а также в соответствии с Постановлением Кабинета Министров Республики Адыгея от 10 августа 2012 г. №181 «О Порядке разработки прогноза социально-экономического развития Республики Адыгея».

Прогноз подготовлен на основе сценарных условий, определенных Министерством экономического развития Российской Федерации. При разработке основных параметров применены рекомендуемые показатели инфляции до 2024 года, индексы-дефляторы и индексы цен производителей по видам экономической деятельности, изменение цен (тарифов) на услуги, а также при прогнозировании основных показателей социально-экономического развития муниципального образования «Энемское городское поселение» на 2022-2024 годы учтены статистические тенденции данных экономического развития поселения за предыдущие 2019-2021 года.

Основные показатели разрабатываемого прогноза развития муниципального образования определяют перспективную стратегию развития на 2022-2024 годы, исходя из необходимости решения существующих проблем и имеющихся ресурсов.

Целью социально-экономической политики реализуемой в 2022 году и на период 2023 – 2024 годы, является сохранение благосостояния граждан, обеспечение всеобщей доступности основных социальных сфер, повышение культурного уровня населения, формирование благоприятного финансово-хозяйственного климата для предприятий всех форм собственности, повышение инвестиционной привлекательности поселения.

Сформированный проект прогноза основных показателей социально-экономического развития, представляет собой комплекс показателей, достижение результативности которых должно быть достигнуто путем реализации мероприятий, осуществляемых органами местного самоуправления в среднесрочном периоде обеспечивающих эффективное решение задач в области развития муниципального образования.

### *Демографические показатели*

Информация об изменении численности жителей поселения за период с 2019 по 2021 годы, в целом и по отдельным населенным пунктам, представлена в таблице №1.

Таблица №1 – Численность жителей муниципального образования «Энемское городское поселение»

№п/п	Показатель	на 01.01.2019	на 01.01.2020	на 01.01.2021
1	х.Суповский	590	609	614
2	пос.Дружный	328	336	336
3	а.Новобжегокай	488	481	484
4	х. Новый Сад	999	963	977
5	Садовые товарищества	66	94	97
6	п.Энем	26143	27415	27745
<b>Численность населения:</b>		<b>28614</b>	<b>29898</b>	<b>30253</b>



В населенных пунктах МО «Энемское городское поселение» заметно увеличение численности населения. Это связано с миграционными потоками внутри страны и региона. Все чаще люди с северных регионов страны покупают жилье и переезжают на постоянное место жительства в южные регионы. Причиной этому служат: падающие климатические условия, близость к морю, доступность сельскохозяйственной продукции. Муниципальное образование также обладает существенным преимуществом, относительно других поселений Республики Адыгеи, а именно близостью к столице Краснодарского Края, городу Краснодару (8 км). Как следствие, городские жители приобретают жилье в Энемском городском поселении, так как оно отличается более доступной ценой при равных государственных стандартах качества.

По данным таблицы № 2 можно отметить, что вот уже второй год ситуация с естественным приростом населения движется в худшую сторону, соответствующий коэффициент не меняется с отрицательного на положительный. За 2020г. превышение умерших над рожденными составило 70 человек.

Таблица №2 – Естественное движение численности населения в МО «Энемское городское поселение»

Показатель	Рождение		Смерть	
	2019	2020	2019	2020
п.Энем	144	186	191	240
а.Новобжегокай	3	6	3	8
х.Новый Сад	9	2	13	16
х.Суповский	4	3	7	5
п.Дружный	4	4	4	2
<b>ИТОГО</b>	<b>164</b>	<b>201</b>	<b>218</b>	<b>271</b>

В целях преодоления негативных и достижения позитивных тенденций в демографической обстановке в 2021 году необходимо проведение активной работы по реализации запланированных мероприятий, направленных на улучшение демографической ситуации в муниципальном образовании «Энемское городское поселение», укрепление здоровья населения; сокращение смертности; социально-экономическую поддержку семьи, материнства и детства; укрепление семейно-брачных отношений; пропаганду духовно-нравственных и семейных ценностей; формирование здорового образа жизни у детей и молодежи; укрепление материально-технической базы учреждений здравоохранения, образования, физической культуры и спорта.

Увеличение рождаемости на период до 2024г. предполагается за счет предоставления материнского капитала при рождении первого и последующих детей. Денежные средства, которого можно будет направить на улучшение жилищных условий; оплату обучения любого ребенка в семье; формирование пенсии матери; социальную адаптацию детей-инвалидов; ежемесячные выплаты при появлении второго ребенка.

Также важную роль играют федеральные и муниципальные программы, в частности федерально целевая программа «Молодая семья», которая нацелена на улучшение жилищных условий.



### Земельные ресурсы, личные подсобные хозяйства

Муниципальное образование «Энемское городское поселение» входит в состав муниципального образования «Тахтамукайский район». Общая площадь территории городского поселения, в установленных границах, составляет 6 966,5 га, из которых площадь населенных пунктов 4 128,5 га.

Таблица №3 -Площадь населенных пунктов

№ п/п	Показатель	ед. изм.	01.01.2021г
1	Число населенных пунктов	ед	5
2	Площадь населенных пунктов, всего	га	4128,5
	из них:		
	шт. Энем	га	2202,6
	х. Новый Сад	га	195
	х. Суповский	га	357,2
	а. Новобжегокай	га	323,8
	п. Дружный	га	1049,9
3	Общая площадь территории поселения	га	6966,5
	из них:		
	жилых зон	га	2714,91
	общественно деловых зон	га	297
	производственных и коммунально-складских зон	га	278,9
	зон транспортной и инженерной инфраструктуры	га	148,25
	зон сельскохозяйственного использования	га	3367,2
	зон военных и режимных территорий	га	20,1
	зон акваторий	га	77,1

Представленные в таблице №4 данные о личных подсобных хозяйствах, свидетельствуют об положительной тенденции большинства показателей. В 2020 году, по сравнению с 2019 годом, поголовье крупного рогатого скота увеличилось в 2 раза, количество овец и коз увеличилось на 85%, это связано с тем. Но при этом идет сокращение птицы на 80%, причиной этого служит высокая стоимость обслуживания и содержания личных подсобных хозяйств.

Таблица №4 – Личное подсобное хозяйство

Показатель	ед.изм.	на 01.01.2019	на 01.01.2020	на 01.01.2021
Численность ЛПХ	ед.	6035	6078	5635
В них поголовье скота по видам:				
КРС	гол.	189	379	379
Овцы и козы	гол.	152	91	282
Лошади	гол.	7	2	8
Птица	гол.	3270	2834	2624
Кролики	гол.	60	100	100
Нутрии	гол.	30	10	45

На территории поселения расположены 5 действующих крестьянско-фермерских хозяйств, возделывающие 1514 га земли:

Таблица № 5 – Крестьянско-фермерские хозяйства

№п/п	Наименование организации	Культура	Площадь, га
1	ИП Глава КФХ Пшипий Марзет Хазретовна	Озимая пшеница	160
		Подсолнечник	40
2	ИП Глава КФХ Хатит Нальбий Шугаюбович	Озимая пшеница	800
		Подсолнечник	300
3	ИП Глава КФХ Схаляхо Азамат Шрахметович	Рис	830
4	Натхо Якуб Пшимафович	Озимая пшеница	160
		Рис	80
5	Хурум Вячеслав	Рис	400

В настоящее время уже проведена работа по подготовке земель под посевы озимых для урожая 2022 года.

### *Потребительский рынок*

Потребительский рынок товаров и услуг – социально-значимая отрасль экономики поселения, которая сегодня стабильно развивается. На сегодняшний день в муниципальном образовании функционирует 232 предприятия розничной торговли и 26 предприятий общественного питания. В муниципальном образовании работают магазины общероссийских торговых сетей «Тандер», «Пятерочка», «Евросеть», «МТС», «Билайн», «Красное-Белое».

Таблица №6 – Показатели торговли

№ п/п	Показатель	01.01.2019	01.01.2020	01.01.2021	прогноз на 2022-2024
1	Число предприятий розничной торговли	253	232	283	283
2	Число предприятий общественного питания	26	26	26	26
3	Предприятия бытового обслуживания населения, всего	52	49	47	47
	из них по видам услуг				
	ремонт обуви	4	4	4	4
	по ремонту и пошиву швейных, меховых и кожаных изделий, головных уборов и изделий текстильной галантереи, ремонту, пошиву и вязанию трикотажных изделий	6	6	4	4
	ремонт сложной бытовой техники	2	2	2	2
	по техническому обслуживанию и ремонту транспортных средств, машин и оборудования	12	8	8	8
	услуги парикмахерских	17	19	19	19
	по изготовлению и ремонту мебели	1	1	1	1
	по ремонту и строительству жилья и других построек	3	3	3	3
	бань, душевых и сауны ритуальные	1	1	1	1
	фотоателье, фото- и кинолаборатории	3	2	2	2
	ритуальные	3	3	3	3



Основная часть общэкономического оборота принадлежит потребительскому рынку как составной части экономического поселения, отражающей динамику товарно-денежных отношений населения на рынке товаров и услуг, социально – экономическое состояние общества в целом.

На сегодняшний день потребительский рынок имеет устойчивую позицию развития с высокой степенью насыщенности ассортимента, развитой сетью предприятий торговли и доступностью для населения.

С развитием строительства многоквартирных домов и заселением ранее пустовавших районов идет своевременная адаптация логистических направлений в потребительском рынке и бытовой сфере. В жилых микрорайонах появляются все новые точки розничной торговли, бытового обслуживания, оказания различных услуг, а также общепита.

За период с 2019 по 2021г число предприятий розничной торговли увеличилось с 253 единиц до 283 единиц, а число пунктов общественного хозяйства – без изменения.

В 2021 году, по отношению к 2019 году, сократилось число объектов бытового обслуживания населения, оказывающих услуги, на 5 единицы и составило 47 объектов.

Положительная динамика в торговле сохранится и на прогнозируемый период. В 2022 –2024 гг. на фоне умеренного роста реальных располагаемых доходов населения и реальной заработной платы, сохранения потребительской инфляции на относительно приемлемом уровне, ожидается постепенный переход населения от сберегательной модели поведения к потребительской. При этом потребительское поведение населения, в связи с увеличением налога на добавленную стоимость до 20%, будет характеризоваться востребованностью товаров более дешевого ассортимента, преобладанием рациональных покупок, усиленным вниманием к соотношению цены продукта и его качества, уменьшением значимости брендов.

### *Промышленность*

Главной задачей промышленной политики ставится повышение мощностей производства, осуществление модернизации технического перевооружения предприятий, повышения показателей производительности труда, эффективности деятельности, финансового сотрудничества с различными субъектами Российской Федерации, а также снижением неэффективных расходов и нерациональных бизнес решений.

Решению данных задач будут способствовать реализуемые Правительством Российской Федерации и Республикой Адыгея программные меры, направленные на модернизацию и диверсификацию экономики (Указ Президента Российской Федерации от 07.05.2012г. № 596 «О долгосрочной государственной экономической политике» и др.)

Для эффективного взаимодействия органов власти с организациями продолжится адресная работа с социально значимыми и бюджетно-образующими предприятиями.

ООО «Силган Металл Пэкаджинг Энем» находится на рынке более 10 лет, зарегистрировано в шт. Энем, ул Перова, 36. Генеральный директор организации Лисаковский Борис. Основным видом деятельности компании является производство круглых жестяных и алюминевых банок различных объемов и диаметров, также ООО работает еще по двум направлениям и имеет 2 лицензии. Занимает лидирующее место в регионе по отрасли по объему выручки и стоимости бизнеса. Насчитывает 131 рабочее место. За 1 полугодие 2021 года фирма произвела 136,591 млн. металлических банок, металлических крышек в количестве 86,612 млн. шт. В стоимостном выражении, на оборудовании австрийской фирмы было произведено на 769,711 млн. руб. Прогнозные показатели выполнены на 148,7%. Таким образом, за 1 полугодие 2021 года наблюдается рост объема выпускаемой продукции после проведенной модернизации производства.

ЗАО «Гидроконструкция» существует более 25 лет, юридический адрес находится в шт. Энем, ул Седина, 64. Генеральным директором является Калакуток Алий



Гучишович. Ключевое направление компании это производство строительных металлических конструкций, изделий и их частей, также ЗАО работает еще по 10 направлениям. Занимает 5 место в регионе по объему выручки и стоимости бизнеса. Является одним из основных участников государственных и муниципальных контрактов. Предоставляет 24 рабочих места. ЗАО «Гидроконструкция» выполнило свои объемы производства на 219,6 % по сравнению с аналогичным периодом прошлого года, что составило 39,874 млн. руб.

ЗАО КСМ «Энемский» образован более 18 лет назад в шт. Энем. Генеральным директором является Чуңдышко Руслан Аслаңчериевич. Главным видом деятельности предприятия является производство минеральных тепло и звукоизоляционных материалов и изделий. Также КСМ Энемский работает еще по 6 направлениям. Занимает 2 место в регионе в отрасли по стоимости бизнеса и 3 место по объему выручки. ЗАО имеет 84 рабочих места. ЗАО КСМ «Энемский» прогнозные показатели выполнил на 81,5 %, это 75,378 млн. руб.

ООО ПКФ «Керамзит» более 12 лет, зарегистрирован в шт. Энем, ул. Седина, 19. Генеральный директор Дзибова Светлана Валерьевна. Основной вид деятельности это добыча камня, песка и глины. Также работает еще по 25 направлениям. Занимает 5 место в регионе в отрасли по объему выручки и 3 место по стоимости бизнеса. Насчитывает 32 рабочих места.

ООО «Бергер Пейнтс Оверсис ЛТД» предприятие индийской компании имеющей аналогичное производство в Индии и успешно производящее и торгующее собственной продукцией в России. Работает в нашей стране с 1992 года, а один из российских филиалов находится в шт. Энем, ул. Перова, 36. Управляющим является Бхаргава Авнит. Главный вид деятельности компании это производство красок, лаков и аналогичных материалов для нанесения покрытий, полиграфических красок и мастик. Также ООО работает еще по 9 направлениям и имеет еще 1 филиал. Занимает 1 место по объему выручки и 2 место по стоимости бизнеса в регионе в своей отрасли. Предоставляет 46 рабочих мест.

ООО «Теплоэнерго» и ООО «Теплоэнерго -1» находятся на рынке более 15 лет, зарегистрировано в шт. Энем, ул. Ленина, 49 и ул. Красная, 2. Генеральным директором является Савв Руслан Сафербиевич. Основным видом деятельности компании является забор, очистка и распределение воды; производство, передача и распределение пара и горячей воды; кондиционирование воздуха. Также работает еще по 24 направлениям. Занимает лидирующее место в регионе в отрасли по объему выручки и стоимости бизнеса. ООО принимали участие в 65 торгах, из которых выиграли 60. Является основным подрядчиком администрации муниципального образования «Энемское городское поселение». Имеет более 120 рабочих мест.

### ***Бюджет поселения и налогооблагаемая база***

Бюджетная политика является ключевым звеном экономической политики. От качества местного бюджета, заложенных в него параметров, зависят и социальный уровень жизни граждан муниципального образования, и инвестиционные возможности муниципалитета. Основными источниками поступлений в местный бюджет являются: налог на доходы физических лиц, налог на имущество, акцизы, земельный налог, арендная плата за земли, а также дотации и субсидии на реализацию федеральных программ.

Показатели по доходам за 2021-2023 годы рассчитаны на основании данных статистической отчетности, сведений по налогооблагаемой базе Межрайонной Инспекции ФНС России №3 по Республике Адыгея по крупнейшим налогоплательщикам. При прогнозировании прибыли в 2021-2023 годах учитывались финансовые результаты крупных налогоплательщиков и организаций, имеющих бюджетно-образующее значение для поселения.



Таблица №7 – Прогноз поступлений доходов в МО «Энемское городское поселение» на 2022-2024 гг.

Наименование раздела	2019 год		2020 год		2021 год	9 месяцев 2021 года		2022 год	2023-2024 гг.
	тыс. руб.	Доля в общей сумме, %	тыс. руб.	Доля в общей сумме, %	утвержено, тыс. руб.	тыс. руб.	доля в общей сумме, %	прогноз	прогноз
<b>Налоговые доходы:</b>	<b>47 593,41</b>	<b>43,3</b>	<b>46 669,67</b>	<b>25,9</b>	<b>53087,25</b>	<b>30 801,90</b>	<b>57,1</b>	<b>58395,98</b>	<b>58395,98</b>
Налог на доходы физических лиц	17 652,04	16,1	16 569,31	9,2	19000,00	14 654,03	27,2	20900,00	20900,00
Единый сельскохозяйственный налог	83,33	0,1	0,46	0,0	161,27	161,27	0,3	177,40	177,40
Налог на имущество физических лиц	4 683,06	4,3	5 208,52	2,9	5000,00	1 592,69	3,0	5500,00	5500,00
Земельный налог	19 323,41	17,6	18 973,64	10,5	21831,83	9 558,92	17,7	24015,01	24015,01
Акцизы по подакцизным товарам, производимым на территории РФ	5 851,57	5,3	5 917,74	3,3	7094,15	4 834,99	9,0	7803,57	7803,57
<b>Неналоговые доходы:</b>	<b>8 000,04</b>	<b>7,3</b>	<b>6 931,08</b>	<b>3,8</b>	<b>21457,70</b>	<b>6037,65</b>	<b>11,2</b>	<b>23603,47</b>	<b>23603,47</b>
Доходы, получаемые в виде арендной платы за земельные участки, государственная стоимость на которые не разграничена, а также средства от продажи права на заключение договоров аренды указанных земельных участков	3 877,87	3,5	3 006,18	1,7	17580,80	3 316,47	6,1	19338,88	19338,88

Прочие поступления от использования имущества, находящегося в собственности поселений	1 811,98	1,6	2 246,60	1,2	2039,70	565,14	1,0	2243,67	2243,67
Доходы от продажи земельных участков, находящихся в государственной и муниципальной собственности	1 991,81	1,8	1 490,23	0,8	1573,40	2 019,12	3,7	1730,74	1730,74
Денежные взыскания (штрафы) за нарушение законодательства РФ о контрактной системе в сфере закупок товаров, работ, услуг для обеспечения государственных и муниципальных нужд	80,00	0,1	-	-	-	-	-	-	-
Прочие поступления от денежных взысканий (штрафов) и иных сумм в возмещение ущерба	238,38	0,2	188,07	0,1	263,80	136,92	0,3	290,18	290,18
<b>Итого налоговые и неналоговые доходы</b>	<b>55 593,45</b>	<b>50,6</b>	<b>53 600,75</b>	<b>29,7</b>	<b>74544,95</b>	<b>36839,55</b>	<b>68,3</b>	<b>81999,45</b>	<b>81999,45</b>
<b>Безвозмездные поступления:</b>	<b>54 239,20</b>	<b>49,4</b>	<b>126 590,39</b>	<b>70,3</b>	<b>41063,20</b>	<b>17 114,13</b>	<b>31,7</b>	<b>45169,52</b>	<b>45169,52</b>
Дотации бюджетам поселений на выравнивание уровня бюджетной отчетности	4 293,10	3,9	5 354,50	3,0	5159,60	3 869,79	7,2	-	-
Субвенция бюджетам поселений на выполнение передаваемых полномочий субъектам РФ	33,00	0,0	33,00	0,0	33,00	24,75	0,0	-	-



Межбюджетные трансферты, передаваемые бюджетам поселений для компенсации дополнительных расходов, возникших в результате решений, принятых органами "другого уровня"	7 500,00	6,8	1 020,00	0,6	-	-	-	-	-
Субсидии бюджетам городских поселений на поддержку государственных программ субъектов Российской Федерации и муниципальных программ формирования современной городской среды	-	-	3 535,35	2,0	3 535,35	3 535,35	6,6	-	-
Субсидии бюджетам на поддержку отрасли культуры	-	-	54 300,00	30,1	-	-	-	-	-
Субсидии бюджетам на реализацию федеральных программ	-	-	2 347,54	1,3	6 765,25	6 765,25	12,5	-	-
Межбюджетные трансферты, передаваемые бюджетам на реализацию мероприятий региональных программ в сфере дорожного хозяйства	36 185,73	32,9	60 000,00	33,3	25 000,00	2 348,99	4,4	-	-
Прочие субсидии	6 000,00	5,5	-	-	570,00	570,00	1,1	-	-
Прочие безвозмездные поступления	227,37	0,2	-	-	-	-	-	-	-
<b>ИТОГО:</b>	<b>109 832,65</b>	<b>100,0</b>	<b>180 191,14</b>	<b>100,0</b>	<b>115 608,15</b>	<b>53 953,68</b>	<b>100,0</b>	<b>127 168,97</b>	<b>127 168,97</b>

Если провести анализ таблицы №7 с 2019 года наблюдается тенденция роста доходов. Растут поступления налоговых и других обязательных платежей в бюджет. Наибольший удельный вес в доходах бюджета, как и в предыдущие годы, составляют земельный налог и налог на доходы физических лиц.

Объем поступлений **налога на доходы физических лиц** в бюджет в 2020 году составил в сумме 16 569,31 тыс. рублей, что незначительно ниже аналогичного показателя 2019 года на 1 082,73 тыс. рублей или на 6,1%.

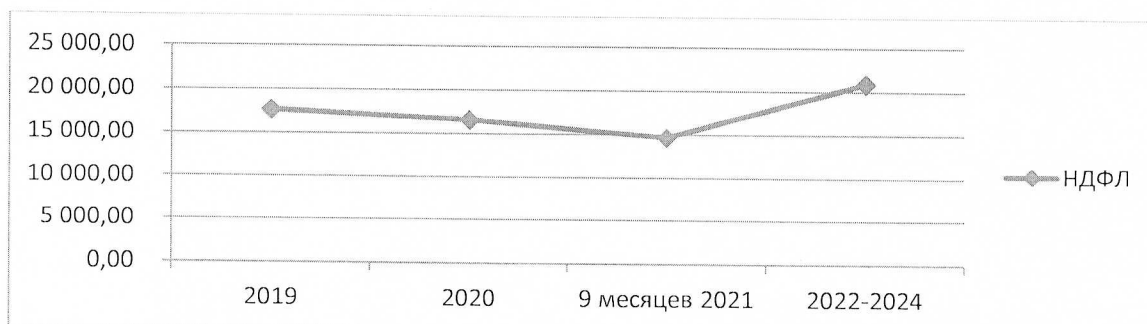


График 1

Ежегодно номинальные доходы населения растут. Реальные доходы, в силу ужесточения налоговой политики государства, в частности налога на добавленную стоимость и увеличения акцизов, и повышения цен на товары, повышаются намного медленнее. В связи с этим, многие работники и работодатели переходят на «серую» заработную плату, состоящую из оклада и стимулирующей премиальной части. Как следствие, недобросовестные работодатели экономят на отчислениях из заработной платы сотрудников, которые ежемесячно выплачиваются в Пенсионный Фонд России (22%), Фонд Социального Страхования (2,9%) и Федеральный фонд Обязательного Медицинского Страхования (5,1%). Работники, таким образом, не только уменьшают размер удержания налога на доходы физических лиц из заработка, но и лишают себя большей части накопительной пенсии, выплат при больничном, выходных пособий и компенсации за неотгуленный отпуск.

Государство пытается бороться с недобросовестными работодателями и сотрудниками путем повышения минимального размера оплаты труда, которая на 01 января 2021 года составила 12 792 рублей.

В основу расчета поступлений принят прогноз динамики налоговой базы по налогу на доходы физических лиц, в том числе фонда оплаты труда с учетом резервов по заработной плате. Поэтому можно составить положительную тенденцию, которая будет продолжаться и далее, так, к концу прогнозируемого периода объем поступлений в бюджет от налога на доходы физических лиц должен составить порядка 21 млн. рублей.

**Единый сельскохозяйственный налог** составляет маленькую толику дохода бюджета муниципального образования «Энемское городское поселение». Он является заменой уплаты налога на прибыль организации, налога на добавленную стоимость и налога на имущество организации.

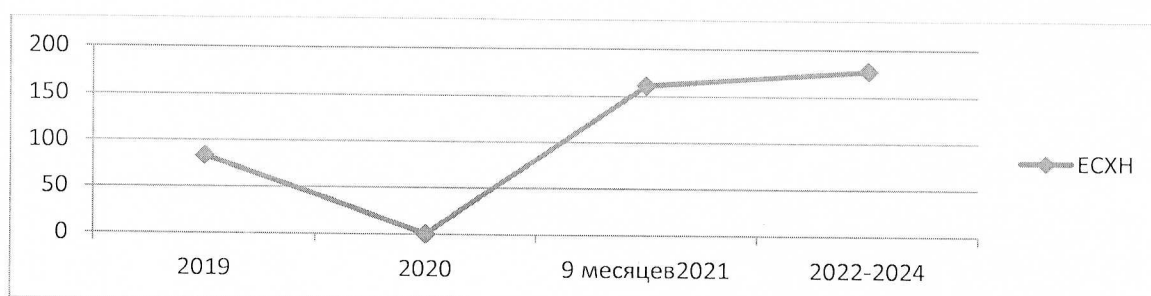


График 2



На территории городского поселения на данный момент действуют только 5 крестьянско-фермерских хозяйства, которые уплачивают ЕСХН в бюджет, в итоге сумма единого сельскохозяйственного налога незначительно изменяется от года к году.

За 2020 год зачислений в бюджет, в виде **налога на имущество физических лиц** поступило на сумму 5 208,52 тыс. рублей, что на 525,46 руб. или на 11,2% больше чем в 2019 году.

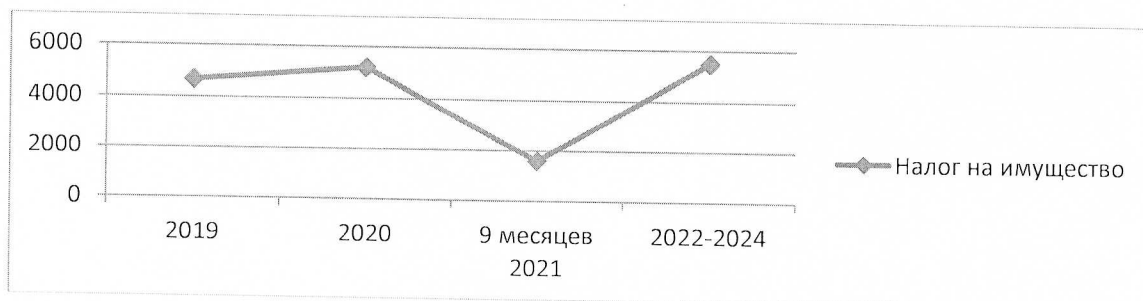


График 3

Объем поступлений **земельного налога** в бюджет в 2020 году составил в сумме 18 973,64 тыс. рублей, что меньше предыдущего периода на 349,77 тыс.рублей или на 1,8%, по к 2024 году прогнозируется выравнивание и увеличение поступлений в бюджет.

Налогоплательщиками налога признаются организации и физические лица, обладающие земельными участками, признаваемыми объектом налогообложения в соответствии со статьей 389 ИК, на праве собственности, праве постоянного (бессрочного) пользования или праве пожизненного наследуемого владения, если иное не установлено настоящим пунктом.

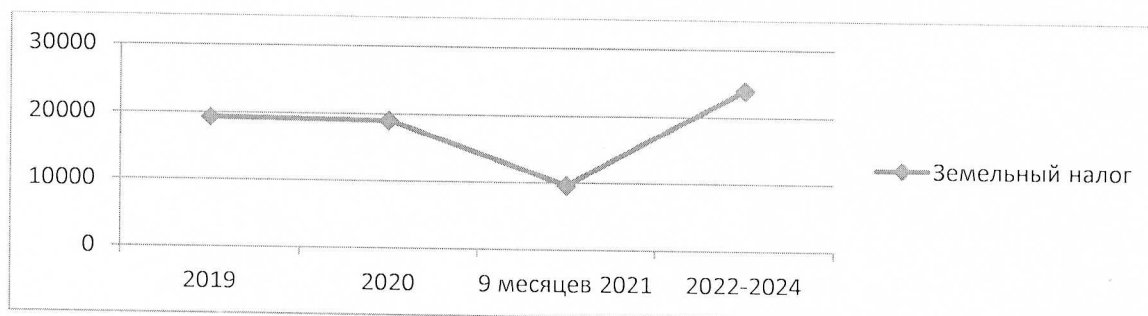


График 4

Ставки по земельному налогу, как и на другие местные налоги, принимаются решением собрания совета народных депутатов. Текущая налоговая ставка вынесена решением Совета народных депутатов муниципального образования «Энемское городское поселение» №27-6 от 19 октября 2010 года. Этим решением также приняты льготы для инвалидов, ветеранов и пенсионеров.

Налоговые ставки по земельному налогу в муниципальном образовании «Энемское городское поселение», принятые вышеуказанным решением, довольно демократичны и справедливы, но, в крайнем случае, могут использоваться, как один из рычагов существенного повышения поступлений в бюджет.

Объем поступлений **налоговые ставки по акцизам** в бюджет в 2020 году составил в сумме 5 917,74 тыс. рублей, что больше предыдущего периода на 66,17 тыс. рублей или на 1,13%.

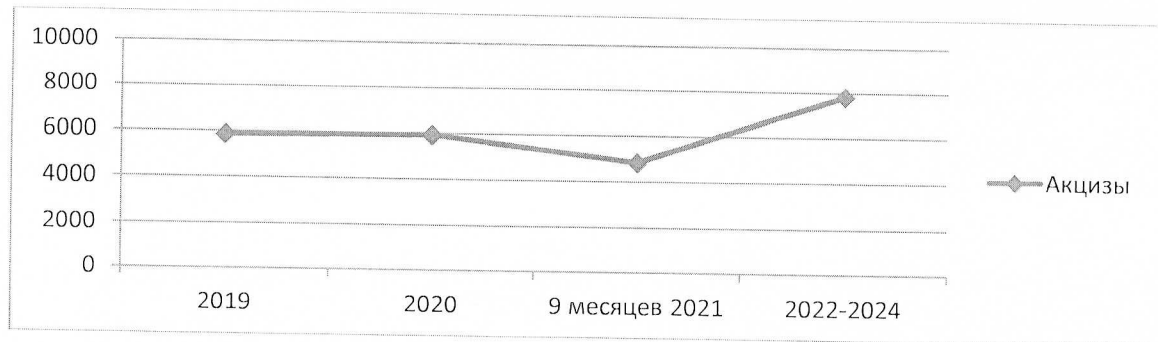


График 5

Налоговые ставки по акцизам ежегодно растут и пополняются новыми перечнем товаров, как следствие, акциз можно считать одним из самых стабильных налогов, так как этот косвенный налог налагается в момент производства на товары массового потребления внутри страны. Размер акциза по многим товарам достигает половины, а иногда  $2/3$  их цены.

Таблица №8 – Прогноз расходов муниципального образования «Энемское городское поселение» на 2022-2024 гг.

№ п/п	Наименование раздела	2019 год		2020год		2021 год		9 месяцев 2021 года		2022 год	2023-2024 гг.
		тыс. руб.	доля в общей сумме, %	тыс. руб.	доля в общей сумме, %	утвержено, тыс. руб.	доля в общей сумме, %	тыс. руб.	доля в общей сумме, %		
<b>I.</b>	<b>ОБЩЕГОСУДАРСТВЕННЫЕ ВОПРОСЫ</b>	<b>26 385,86</b>	<b>23,4</b>	<b>30 241,10</b>	<b>16,8</b>	<b>34852,72</b>		<b>19 458,92</b>	<b>39,2</b>	<b>38337,99</b>	<b>38337,99</b>
	<i>в том числе:</i>										
1.	Аппарат управления муниципального образования	25 772,09	22,8	29 777,00	16,5	33103,72		19 210,71	38,7	36414,09	36414,09
1.1.	Глава муниципального образования	1 090,06	1,0	1 671,99	0,9	1 598,26		1 115,23	2,2	1 758,09	1 758,09
	<i>Расходы на содержание Совета народных депутатов в том числе:</i>	2 999,74	2,7	3 166,37	1,8	3 857,82		1 659,78	3,3	4243,60	4243,60
1.2.	- председатель представительного органа муниципального образования	1 302,61	1,2	1 315,08	0,7	1 348,26		870,17	1,8	1 483,09	1 483,09
1.3.	Центральный аппарат администрации муниципального образования	20 979,12	18,6	24 114,74	13,4	26726,26		15 813,33	31,8	29398,89	29398,89
1.4.	Центральный аппарат контрольно - счетной комиссии	703,17	0,6	823,90	0,5	921,38		622,37	1,3	1 013,52	1 013,52
2.	Резервные фонды органов местного самоуправления	0,00	0,0	0,00	0,0	126,00		0,00	0,0	138,60	138,60
3.	Целевые программы муниципальных образований	613,77	0,5	464,10	0,3	1 623,00		248,21	0,5	1 785,30	1 785,30



II.	ЗАЩИТА НАСЕЛЕНИЯ И ТЕРРИТОРИИ ОТ ПОСЛЕДСТВИЙ ЧС И ГО.	0,00	0,0	0,00	0,0	150,00	0,00	0,0	0,00	0,0	165,00	165,00
III.	ДОРОЖНОЕ ХОЗЯЙСТВО (дорожные фонды)	31 991,98	28,3	62 212,40	34,6	32276,60	5 738,95	11,6	35504,26	35504,26	35504,26	35504,26
IV.	ДРУГИЕ ВОПРОСЫ В ОБЛАСТИ НАЦИОНАЛЬНОЙ ЭКОНОМИКИ	0,00	0,0	0,00	0,0	0,00	0,00	0,0	0,00	0,00	0,00	0,00
V.	ЖИЛИЩНО-КОММУНАЛЬНОЕ ХОЗЯЙСТВО	35 938,24	31,8	20 260,76	11,3	25 930,82	13 396,18	27,0	28523,90	28523,90	28523,90	28523,90
1.	Жилищное хозяйство	0,00	0,0	0,00	0,0	200,00	0,00	0,0	220,00	220,00	220,00	220,00
2.	Благоустройство	35 938,24	31,8	20 260,76	11,3	25730,82	13 396,18	27,0	28303,90	28303,90	28303,90	28303,90
2.1.	Уличное освещение	4 740,92	4,2	5 255,32	2,9	12456,24	3 661,54	7,4	13701,86	13701,86	13701,86	13701,86
2.3.	Озеленение	97,80	0,1	62,40	0,0	150,00	0,00	0,0	165,00	165,00	165,00	165,00
2.4.	Организация и содержание мест захоронения	1 196,42	1,1	1 433,39	0,8	1 680,07	962,87	1,9	1 848,08	1 848,08	1 848,08	1 848,08
2.5.	Прочие мероприятия по благоустройству городских и сельских поселений	15 928,51	14,1	7 594,42	4,2	5 069,41	2 398,67	4,8	5 576,35	5 576,35	5 576,35	5 576,35
2.6.	Формирование современной городской среды	13 974,59	12,4	5 915,23	3,3	6 375,10	6 373,10	12,8	7 012,61	7 012,61	7 012,61	7 012,61
VI.	ОБРАЗОВАНИЕ - молодежная политика	299,14	0,3	123,00	0,1	370,00	75,00	0,2	407,00	407,00	407,00	407,00
VII.	КУЛЬТУРА, КИНЕМАТОГРАФИЯ И СРЕДСТВА МАССОВОЙ ИНФОРМАЦИИ	12 275,00	10,9	62 132,35	34,5	20 445,43	8 166,02	16,4	22 489,97	22 489,97	22 489,97	22 489,97

VIII.	СОЦИАЛЬНОЕ ОБЕСПЕЧЕНИЕ НАСЕЛЕНИЯ	5 537,08	4,9	4 474,70	2,5	2307,47	2 108,09	4,2	2538,22	2538,22
IX.	ЗДРАВООХРАНЕНИЕ И СПОРТ	399,66	0,4	581,28	0,3	1457,73	710,29	1,4	1603,50	1603,50
X.	СРЕДСТВА МАССОВОЙ ИНФОРМАЦИИ	124,50	0,1	0,00	0,0	298,56	0,00	0,0	328,42	328,42
	<b>ВСЕГО РАСХОДОВ:</b>	<b>112 951,46</b>	<b>87,4</b>	<b>180 025,59</b>	<b>96,7</b>	<b>118 089,33</b>	<b>49 653,45</b>	<b>100,0</b>	<b>129898,26</b>	<b>129898,26</b>



Если проанализировать таблицу № 8, то можно заметить существенный рост расходов в 2020 году, а также последующих 2021-2024 годах, связано это, в первую очередь, с объемом ежегодной ключевой ставки по инфляции, а также с образованием новых муниципальных и федеральных программ.

Расходная часть бюджета за 2020 год исполнена в сумме 180 025,59 рублей, что больше расходов бюджета муниципального образования «Энемское городское поселение» 2019 года на 59,4%. В общей сумме по отраслям бюджетной сферы наибольший удельный вес занимают вопросы общегосударственные вопросы – 16,8%, доля расходов на дорожные фонды составляла – 34,6%, а так же культура и кинематография – 34,5% это связано с капитальным ремонтом культурно-спортивно досугового центра (КСДЦ) п.Энем в рамках Индивидуальной программы социально-экономического развития РА на период до 2024 года (Распоряжение Правительства РФ №1043-р от 16.04.2020 года).

В 2019 году рост расходов связан с увеличением обязательств по общегосударственным вопросам, вынесенным Решением Совета народных депутатов №14-4 от 14 декабря 2018 года, в частности со стабильной и бесперебойной работой аппарата муниципального образования «Энемское городское поселение», затраты на работу которого увеличились на 5 331,3 рублей или на 26,08%.

В конце 2019 года был официально открыт Физкультурно-Оздоровительный Комплекс, вследствие чего муниципальный бюджет понесет дополнительные косвенные расходы, связанные с содержанием ФОКа.

Также в 2021 году осуществляются расходы связанные с выполнением федеральных и муниципальных программ, в частности:

Капитальный ремонт общественной территории МО "Энемское городское поселение" ул. 68-я Морская бригада "Аллея здоровья" 2,3 и 4-й этапы благоустройства.

Капитальный ремонт общественной территории МО "Энемское городское поселение" ул. Седина, 42 "Площадь 15-ти летия РА".

### *Инвестиции*

Инвестиции позволяют проводить необходимые структурные преобразования в экономике поселения, повышать конкурентоспособность продукции, обеспечивать занятость и доходы населения, достигать сбалансированности бюджета, успешно решать социальные вопросы. Кроме того, инвестирование предприятий и жителей района в бизнес и недвижимость повышают благосостояние населения и увеличивают слой «среднего класса». Реализация намеченных инвестиционных проектов позволяет решать проблему безработицы в поселении и в районе в целом.

Объем инвестиций в основной капитал за счет всех источников финансирования на развитие отраслей экономики и социальной сферы муниципального образования составил в 2019 году, по полному кругу предприятий, 719,31 млн. рублей, в 2020 году объем инвестиций вырос на 326,35 млн. рублей и составил 1 045,66 млн. рублей. К 2021 году объем вложенных инвестиций за 2020 год составил 302,45 млн. рублей.

Таблица № 9 – Объем инвестиций

Показатель	2018	2019	2020	2020 в % к 2019 г.
Общая сумма инвестиций, руб.	719 314 005,64	1 045 656 700,00	302 450 000,00	28,92

Важным постулатом развития экономики является высокая инвестиционная активность. Она достигается посредством роста объемов реализуемых инвестиционных

ресурсов и наиболее эффективного их использования в приоритетных сферах материального производства и социальной сферы.

Устойчивый приток инвестиций остается реальной гарантией независимости социально-экономической и финансовой ситуации в поселении.

За период с 2018 года по 2021 год в поселении реализовано 84 инвестиционных проектов, по которым было вложено более 2,01 млрд. рублей.

ООО «СтройЛидерЮг» построил многоквартирный дом со встроенными помещениями в покоем этаже в пгт. Энем на ул. Фрунзе, 12, общей стоимостью 116,09 млн. рублей.

ПАО «ГНС энерго Кубань» построило административное здание в п. Энем, по ул. Октябрьская, 8, стоимостью 34,47 млн рублей.

ООО «Форвард» произвел строительство физкультурно-оздоровительного комплекса в пгт. Энем, по ул. Тепловая, 60, на сумму 83,63 млн рублей. Также «Форвард» занимается строительством средней общеобразовательной школы №2 в п. Энем, по ул. Сивачева, 58, стоимостью 569 млн. рублей. А так же детский сад на 240 мест со встроенными ясельными группами стоимостью 153,93 млн. руб.

ООО «Лукойл-Югнефтепродукт» произвел реконструкцию объекта капитального строительства АЗС Лукойл в пгт. Энем, а/д Краснодар-Новороссийск, км. 22+800, стоимостью 41,06 млн. руб.

ООО «Силган металлы Пэкаджинг Энем» -изготавливает широкий ассортимент круглых жестяных и алюминиевых банок различных объемов и диаметров, некруглых банок «Hansa», «Dingley» и «Club», цилиндрических, овальных, прямоугольных и фигурных металлических изделий. Так же компания Силган Металл Пэкаджинг является производителем стандартной крышки, легковскрываемой крышки с ключом (Easy Open) и крышки легковскрываемой типа Easy Peel различных диаметров.

Общий объем вложений с начала реализации проекта (с 2013 года) составил 807 млн. руб., за 2020 год сумма вложенных инвестиций составила – 3,4 млн.руб.

ООО «Лидер» начало строительство многоквартирный жилой дом со встроенными помещениями, суммой инвестиций в 102 млн. рублей.

В рамках Индивидуальной программы социально-экономического развития РА на период до 2024 года (Распоряжение Правительства РФ №1043-р от 16.04.2020 года), в 2020 году проведен капитальный ремонт социального объекта: здание культурно-спортивно досугового центра (КСДЦ) п.Энем Сумма выделенных средств составила 54 300,00 тыс. руб., из них:

- Федеральный бюджет - 53 760,00 тыс. руб.,
- Республиканский бюджет - 540,00 тыс. руб.,
- Софинансирование местного бюджета – 5,40 тыс. руб.

Одним из направлений инвестиционной политики администрации является учет свободных площадок на территории муниципального образования. На сегодняшний день в Энемском городском поселении имеется две свободные инвестиционные земельные площадки. На данный момент начинает разрабатываться каталог свободных инвестиционных площадок на территории поселения для поиска и привлечения инвесторов.

### ***Благоустройство и жилищно-коммунальное хозяйство***

#### ***Жилищный фонд***

Жилищный фонд является одной из характеристик условий проживания населения и, по своему экономическому содержанию, является базисом при определении налога на имущество физических лиц.



Общая площадь жилищного фонда муниципального образования «Энемское городское поселение» в 2020 году составила 723,1 тыс. кв. м., из которых в жилых домах 430,8 тыс. кв. м., а в многоквартирных жилых домах – 292,3 тыс. кв. м. К 2021 году площадь жилищного фонда увеличилась на 2,7%.

Таблица №10 – Жилищный фонд муниципального образования «Энемское городское поселение»

№ п/п	Показатель	ед.изм.	2019	2020	2021	2021-2023 гг. прогноз
1	Общая площадь жилищного фонда, всего	тыс. кв.м.	723,1	723,1	742,8	742,8
	в жилых домах	тыс. кв.м.	430,8	430,8	437,5	437,5
	в многоквартирных жилых домах	тыс. кв.м.	292,3	292,3	305,3	305,3
2	Оборудование жилищного фонда:					
	водопроводом	%	100	100	100	100
	канализацией	%	39,9	39,9	38,9	38,9
	центральным отоплением	%	31,5	31,5	30,6	30,6
	газом	%	99,0	99,2	97,5	97,5
	ваннами (душами)	%	100	100	100	100

В рамках реализации подпрограммы «Обеспечение жильем молодых семей» федеральной целевой программы «Жилище» на 2021-2025гг. за счет федерального бюджета, республиканского бюджета, местного бюджета за период с 2017 года по 2020 год было профинансировано следующее количество молодых семей.

Таблица №11 – Финансирование молодых семей 2017-2020гг.

Показатель	2017	2018	2019	2020
Количество семей	3	2	7	4
за счет средств федерального бюджета, тыс. руб.	807,8	880,69	2634,19	948,29
за счет средств республиканского бюджета, тыс.руб.	416,88	526,59	1114,17	1399,24
за счет средств местного бюджета, тыс.руб.	500	500	1499,60	1498,99
<b>Итого выплачено семьям</b>	<b>1724,68</b>	<b>1907,28</b>	<b>5247,96</b>	<b>3846,52</b>

#### Коммунальное хозяйство

Жилищно-коммунальный комплекс - один из наиболее значимых элементов городского хозяйства, важнейшая часть территориальной инфраструктуры. Его деятельность в значительной степени формирует жизненную среду человека - комфортность жилища, микрорайона, т.е. осуществляет функции жизнеобеспечения территорий, формирование эффективной, конкурентоспособной системы хозяйствования и обеспечение качества предоставляемых жилищно-коммунальных услуг.

Производственная структура жилищно-коммунального хозяйства предоставляет виды деятельности по:

- теплоснабжению;
- холодному, горячему водоснабжению;
- водоотведению;
- содержанию и текущему ремонту многоквартирных домов.

Таблица №12 – Коммунальное хозяйство

№ п/п	Показатель	ед.изм	2018	2019	2020	2021	2022-2024 гг. прогноз
1	Котельные	Гкал	5	5	5	5	5
2	Мощность котельных	км	49,31	49,31	49,31	49,31	49,31
3	Протяженность уличной водопроводной сети	ед	195,2	195,2	195,2	195,2	195,2
4	Водозаборные станции	км	20	20	20	20	20
5	Протяжение уличной газовой сети	км	112,5	113,5	113,7	113,7	113,7
6	Протяженность тепловых и паровых сетей в двухтурном исчислении	км	25,2	25,2	25,2	25,2	25,2
7	Протяженность уличной и канализационной сети	км	21	21	21	21	21

Теплоснабжение муниципального образования «Энемское городское поселение» осуществляется от пяти котельных общей мощностью 49,31 Гкал. Общая протяженность тепловых сетей городского поселения составляет 25,2 км.

Также на территории поселения находится 20 водозаборных станций. Протяженность уличной водопроводной сети – 195,2 км.

Своевременное проведение работ по обеспечению общедомовых приборов учета, позволяет выявлять возможные потери в сетях, а также максимально точно прогнозировать объемы потребляемых коммунальных услуг, что является возможностью более рационального расхода коммунальных услуг населением.

Реализация мероприятий в сфере коммунального комплекса, а также установление регулируемыми органами предельных индексов изменения тарифов и установления предельных индексов изменения платы граждан за коммунальные услуги позволяет сдерживать рост тарифов на коммунальные услуги.

#### Уличное освещение

За период с 2018 года по 2021 год количество точек уличного учета электроэнергии по поселению увеличилось на 5 единиц, что составляет 18,5%.

Таблица № 13 – Уличное освещение

№ п/п	Показатель	ед.изм.	2018	2019	2020	2021	2022-2024 гг. прогноз
1	Общая протяженность освещенных частей улиц, проездов, набережных	км	56,8	58,8	59,2	59,2	59,2
2	Точки учета	ед	27	29	32	32	32



### Благоустройство

Согласно Федеральному закону от 24.06.1998 №89-ФЗ «Об отходах производства и потребления» с 2019г. заключен договор с региональным оператором по обращению с твердыми коммунальными отходами «ЭкоЦентр». В предыдущие периоды деятельностью по сбору и вывозу твердых бытовых отходов населения, предприятий и организаций, расположенных на территории п. Энем, п. Дружный, а. Новобжегокай, х. Новый Сад и х. Суновский занималось Общество с Ограниченной Ответственностью «Теплоэнерго», согласно договору на организацию сбора и вывоза твердых бытовых отходов от 01.01.2013г.

Таблица №14 - Благоустройство

№ п/п	Показатель	ед.изм.	2018	2019	2020	2021	2022-2024 гг. прогноз
1	Контейнеры для ТБО	ед	142	171	205	205	205
2	Количество полигонов для ТБО (свалок)	ед	1	1	1	1	1
3	Содержание мест захоронений	ед	6	6	6	6	6
4	Общая площадь земельных насаждений	га	77,4	77,9	78,3	79,1	78,3
4.1	насаждения общего пользования (парки, сады, скверы и бульвары)	га	3,5	3,5	4,1	4,1	4,1
4.2	озеленение автомобильных дорог местного значения	га	73,9	74,2	74,2	74,2	74,2
5	Общее число мостов и путепроводов	ед	1	1	1	1	1
5.1	пешеходных мостов	ед	1	1	1	1	1
5.2	деревянных мостов	ед					
6	Общая площадь мостов и путепроводов	га	0,12	0,12	0,12	0,12	0,12
6.1	пешеходных мостов	га	0,12	0,12	0,12	0,12	0,12
6.2	деревянных мостов	га					
7	Общая протяженность берегов рек, озер, водохранилищ, заливов, морей	км	1,2	1,2	1,2	1,2	1,2

В частном секторе п. Энем, в п. Дружный, в а. Новобжегокай, в х. Новый Сад, и х. Суновский сбор и вывоз ТБО с 2019 года начал осуществляться по графику, а не по заявочной системе, как было раньше. В зоне многоэтажной застройки и частично в частном секторе п. Энем сбор ТБО осуществляется в контейнеры. Для сбора и временного хранения ТБО на территории п. Энем оборудовано 57 контейнерных площадок, которые оборудованы 205 контейнерами.

В 2021 году ведется работа по благоустройству капитальный ремонт общественной территории МО "Энемское городское поселение" ул. 68-я Морская бригада "Аллея здоровья" 2,3 и 4-й этапы благоустройства и капитальный ремонт общественной территории МО "Энемское городское поселение" ул. Седина, 42 "Площадь 15-ти летия РА".

Дорожное хозяйство

Таблица № 15 – Дорожное хозяйство

№ п/п	Показатель	2018	2019	2020	2021	2022-2024 гг. прогноз
1	Общая протяженность дорог	136,5	136,5	136,9	136,9	136,9
2	Количество автобусных остановок	13	13	13	13	13
3	Протяженность линий освещения на автомобильных дорогах и искусственных сооружениях	101	101	101	101	101

В 2019г. из федерального бюджета были выделены денежные средства на ремонт дорожного покрытия в сумме 35 млн. руб. В итоге в 2019 году за счет средств местного и федерального бюджета были заасфальтированы следующие дороги (таблица №17)

Таблица № 16 – Расходы на дорожные хозяйство (дорожные фонды) в 2019г.

№ п/п	Наименование объектов (улиц)	Средства бюджета	Сумма
<b>1.1</b>	<b>Расчеты произведенные с ООО "Дортранссервис":</b>		
	Текущий ремонт асфальтобетонного покрытия дороги и тротуар. мест. значения к СОШ №2 им. Березового А.Н. и детсаду п. Энем	<i>межбюджетные трансферты, выделенные из бюджета РА</i>	35 000,00
	Текущий ремонт асфальтобетонного покрытия дороги к ФОК имени А.Ч.Тлий от перекрестка ул.68Морской бригады (ул. Красная-ул.Майкопская-ул.Тешлова п. Энем)	<i>межбюджетные трансферты, выделенные из бюджета РА</i>	25 000,00
		<i>местного бюджета</i>	1 474,84
	<b>Итого</b>		<b>61 474,84</b>
<b>1.2</b>	<b>Расчеты произведенные с ООО фирма "Тахтамукайское ДРСУ":</b>		
	Текущий ремонт асфальтобетонного покрытия дороги по ул.68-ая Морская бригада от ул. Седина до Красной п. Энем	<i>местного бюджета</i>	667,14
	<b>Итого</b>		<b>667,14</b>
<b>1.3</b>	<b>Расчеты произведенные с ИП Хуг А.Ю.:</b>		
	Обновление дорожных разметок на пешеходных переходах по ул. Красная к СОШ №25, ул. Красная и Фрунзе, ул. Красная и 68-ой Морской бригады, ул. Седина и ул. Гагарина, Седина, 12, 16 п. Энем	<i>местного бюджета</i>	70,42
	<b>Итого</b>		<b>70,42</b>
	<b>ИТОГО</b>	<i>межбюджетные трансферты, выделенные из бюджета РА</i>	<b>60 000,00</b>
		<i>местного бюджета</i>	<b>2 212,40</b>
		*	<b>62 212,40</b>



За 2020 год была проделана колоссальная работа по преобразению внешнего вида муниципального образования «Энемское городское поселение». Помимо нового асфальтированного покрытия эти улицы также обзавелись тротуарными тропинками, специализированными парковочными местами, дорожными знаками, а также искусственными неровностями для ограничения скорости вождения.

### **Здравоохранение**

На территории муниципального образования «Энемское городское поселение» медицинскую помощь оказывает больница, поликлиника и в каждом из поселений фельдшерско-акушерский пункт (ФАП). На 01.01.2021 года общая численность работающих 208 человек.

Жителям оказывается, и будет оказываться первая медицинская помощь в 2021 финансовом году и плановом периоде 2022-2024 гг.

Таблица № 17 – Показатели здравоохранения

№п/п	Наименование населенного пункта	Наличие медицинских учреждений		Количество работников
1	п.Энем	Больница	1	129
		Поликлиника	1	35
		Аптек	20	40
2	х.Суновский	ФАП	1	1
3	п.Дружный	ФАП	1	1
4	х.Новый Сад	ФАП	1	1
5	а.Новобжегокай	ФАП	1	1
<b>ИТОГО</b>			<b>26</b>	<b>208</b>

### **Образование**

Система образования на территории муниципального образования «Энемское городское поселение» стабильна и устойчива, имеет подготовленную нормативную правовую базу.

Приоритетными направлениями в деятельности образовательных учреждений являются:

- повышение качества образования;
- внедрение информационных технологий в целях развития учебного процесса и усовершенствования организационно-управленческих технологий;
- обеспечение доступности дошкольного образования;
- обеспечение преемственности в дошкольном и начальном общем образовании;
- оптимизация сети образовательных учреждений.

В настоящее время в поселении функционируют 14 муниципальных образовательных учреждений, где обучается и воспитывается более 4 882 человек. Осуществляют образовательный процесс 323 человек.

Численность учащихся, в общеобразовательных учреждениях (школах) характеризует степень развитости демографической, миграционной и социально-экономической ситуации в муниципальном образовании. Рост значений показателя отражает положительные стороны демографических и социальных процессов в поселении. Прогноз строится на основе анализа динамики значений показателя за ряд предшествующих лет, его текущего значения, а также на основе данных о демографических процессах в поселении (возрастном составе населения, миграции, выпуске детей дошкольных общеобразовательных учреждений.)

Таблица № 18 – Перечень образовательных учреждений (школ) муниципального образования

№ п/п	Муниципальное образовательное учреждение	Количество обучающихся		Педагогических работников	
		2019	2020	2019	2020
1	СОШ №2	632	1020	34	51
2	СОШ №6	1001	883	47	47
3	СОШ №25	1107	1100	44	40
4	СОШ №17	232	82	14	7
5	СОШ №12	32	28	12	11
6	СОШ №16	62	55	13	17
7	СОШ №20	79	87	15	15
<b>Итого</b>		<b>3145</b>	<b>3255</b>	<b>179</b>	<b>188</b>

Анализ таблицы № 18 показал, что в 2020 году, по сравнению с 2019 годом, количество обучающихся в общеобразовательных учреждениях (школах) увеличилось на 110 человека, что составляет 3,5%.

В целях выполнения федеральной программы «Содействие созданию в субъектах Российской Федерации новых мест в общеобразовательных организациях» на 2016-2025 годы было обращено внимание на СОШ №2. Год основания средней общеобразовательной школы № 2 – 1936г. Здание школы во время Великой Отечественной Войны неоднократно подвергалось артиллерийскому обстрелу. Туалет находился на улице. Сооружение находилось в аварийном состоянии. В связи со всеми перечисленными факторами в 2018г. было решено выполнить строительство нового здания. Новое сооружение было готово вместить 1100 учащихся уже в конце 2019 года.

В нашей стране в системе образования сформировалась устойчивая тенденция повышения среднего возраста преподавателей. Молодые специалисты не стремятся идти в педагогику, связано это с тем, что уровень заработной платы преподавателей значительно ниже, чем у людей строящих свою карьеру в коммерческой сфере, а уровень ответственности намного выше. Так как именно педагог закладывает фундаментальные знания и формирует основы личностного характера подрастающего поколения.

Численность детей, посещающих учреждения дошкольного образования отражает уровень развитости демографической и социально-экономической ситуации в поселении. Кроме того, является основой для определения обеспеченности детей местами в дошкольных образовательных учреждениях.

В 2019 года началось строительство детского сада на 240 мест со встроенными ясельными группами, а уже в январе 2020 года был официально открыт.

Таблица № 19 – Перечень дошкольных образовательных учреждений в муниципальном образовании

№ п/п	Дошкольное образовательное учреждение	Количество обучающихся		Педагогических работников	
		2019	2020	2019	2020
1	"Ивушка"	235	167	16	15
2	"Калинка"	408	373	28	28
3	"Насып"	395	330	24	25
4	"Дэхэбын"	125	93	7	7
5	"Красная шапочка"	188	167	17	16
6	"Сказка"	326	247	13	14
7	"Нэфсэт"	240	250	30	30
<b>Итого</b>		<b>1917</b>	<b>1627</b>	<b>135</b>	<b>135</b>



Из таблицы №19 видно, что численность детей, посещающих учреждения дошкольного образования за период 2019-2020 гг. сократилось на 290 человек, что составляет 15,1%.

### *Физическая культура и спорт*

Политика в сфере физической культуры и спорта на 2020 год определена муниципальной целевой программой «Развитие физической культуры и спорта в МО «Энемское городское поселение» на 2018-2020 годы», на реализацию которой в бюджете МО «Энемское городское поселение» на 2020 год запланировано 1 491,29 тыс. руб.

Таблица № 20 – Показатели спорта

№ п/п	Показатель	ед.изм.	01.01.2019	01.01.2020	01.01.2021	2022-2024 гг. прогноз
1	Число спортивных сооружений	ед	32	32	32	32
	плоскостные спортивные сооружения	ед	28	28	28	28
	спортивные залы	ед	5	5	5	5
2	Число детско-юношеских спортивных школ	ед	1	1	1	1
3	Численность занимающихся в ДЮСШ	чел	468	517	612	612

Основные направления в сфере физической культуры на 2021-2024 гг:

- Создание условий для развития физической культуры и массового спорта.
- Поддержка детско-юношеского спорта.
- Организация и проведение на территории муниципального образования «Энемское городское поселение» спортивных мероприятий.
- Поддержание здоровья нации.

Таблица №21 – Перечень проводимых спортивных мероприятий в 2020 г.

№ п/п	Наименование проводимых мероприятий	Сумма, руб.
1	Турнир по футболу (дворовые команды)	49 965,00
2	Спортивные соревнования по тяжелой атлетике	20 000,00
3	Спортивные соревнования по киокушинкай каратэ	50 000,00
	<b>ИТОГО:</b>	<b>119 965,00</b>

В связи с обострением ситуации и угрозой распространения новой коронавирусной инфекции (COVID-2019) было проведено малое количество мероприятий.

В 2018 года было официально открыто Физкультурно-Оздоровительный Комплекс здание. Площадь конструкции 2193,4 кв. метра, а объем 14 452 куб. метра. В сооружении находятся один универсальный большой зал для игры в баскетбол, волейбол, теннис, минифутбол; а также малый зал, предназначенный для тренажерного комплекса и аэробики. Также рядом находится профессиональное футбольное поле. Здание ФОКа



снабжено раздевалками и дупевыми. В новом здании планируется проведение соревнований, а также наличие большого количества занятий, кружков и секций.

В будущих периодах необходимо проводить агитационные мероприятия в школьных учреждениях, касательно пропаганды здорового образа жизни, патриотического воспитания, духовно-нравственных ценностей, основ безопасности жизнедеятельности, а также негативных последствиях вредных привычек и наркотиков.

### Культура

На территории муниципального образования функционирует 5 учреждений культуры и исторический музей, в которых находится 50 кружков художественной самодеятельности для детей молодежи и старшего поколения. В кружках состоят 1191 человека, в том числе: детей 981 человек. Из всех самодеятельных коллективов 10 имеют звание «Образцовый» или «Народный». За 2019 г. по Управлению культуры было проведено 630 культурно-досуговых мероприятий, в том числе для детей 392.

С февраля 2021 года на территории муниципального образования работает Кинотеатр «ЭНСИ» и за 11 месяцев 2021 года проведено уже 1 439 сеансов.

Таблица №22 – Анализ расходов на содержание домов культуры в 2019-2021 гг.

№ п/п	Показатель	2019		2020		9 месяцев 2021		2022-2024 гг. прогноз
		тыс. руб.	доля в общей сумме, %	тыс. руб.	доля в общей сумме, %	тыс. руб.	доля в общей сумме, %	тыс. руб.
1	Выплата заработной платы	7 989,75	62,36	4 813,51	7,17	5 441,09	56,55	5 294,86
2	Прочие выплаты	14,70	0,11	0,00	0,00	0,00	0,00	0,00
3	Начисления на оплату труда	2 200,42	17,17	1 659,27	2,47	857,43	8,91	1 825,20
4	Оплата услуг связи	45,83	0,36	45,02	0,07	72,16	0,75	49,52
5	Оплата коммунальных услуг	1 040,18	8,12	227,69	0,34	404,52	4,20	250,46
6	Оплата работ, услуг по содержанию имущества	194,62	1,52	51 719,65	77,07	192,86	2,00	56 891,62
7	Оплата прочих работ, услуг	557,67	4,35	1 310,14	1,95	1 353,06	14,06	1 441,15
8	Прочие расходы	14,55	0,11	37,49	0,06	19,04	0,20	41,24
9	Расходы на приобретение основных средств	81,91	0,64	86,14	0,13	1 129,95	11,74	94,75
10	Расходы на приобретение материальных запасов	672,63	5,25	7 206,01	10,74	151,33	1,57	7 926,61
<b>Итого:</b>		<b>12 812,26</b>	<b>100,00</b>	<b>67 104,92</b>	<b>100,00</b>	<b>9 621,44</b>	<b>100,00</b>	<b>73 815,41</b>

## *Итоги*

**Перспективные этапы социально-экономического развития** в предстоящей стратегии улучшения качества жизни в муниципальном образовании «Энемское городское поселение» направлены на улучшение условий проживания и демографической ситуации путем:

-повышения рождаемости, с помощью федеральных целевых программ и организации мероприятий касательно нравственных и духовных ценностей, а также улучшения условий института семьи;

-увеличения продолжительности жизни населения, посредством проведения спортивно-массовых программ, с привлечением младшего и старшего поколения, а также профессиональных спортсменов, которые могли бы поделиться опытом в своей сфере;

-реализации мероприятий по благоустройству территории поселения, повышающих уровень благосостояния муниципального образования, а также повышение лояльности жителей к администрации и депутатскому корпусу;

-ремонта и реконструкции объектов жилищно-коммунального хозяйства, с целью обеспечения бесперебойной работы коммуникационных сетей и комфорта жителей;

Основные этапы преодоления негативных тенденций:

1. Развитие отраслей социальной сферы, повышение качества, доступности и разнообразия, предоставляемых гражданам муниципальных услуг;

2. Организация культурного досуга и обеспечение населения муниципального образования услугами культуры;

3. Повышение уровня физкультурно-оздоровительной и профилактической работы с населением, пропаганда и поддержание здорового образа жизни;

4. Развитие работы с детьми и молодежью, по месту жительства, организация детских и молодежных клубов, спортивных секций, поддержка молодежного досуга и физического развития населения;

5. Экономия и рациональное использование топливно-энергетических ресурсов, разработка мер, стимулирующих энергосбережение и повышение энергетической эффективности в сфере жилищно-коммунального хозяйства;

6. Повышение эффективности управления муниципальным имуществом, в том числе земельными ресурсами.

Администрация муниципального образования «Энемское городское поселение» **необходимо продолжить работы по увеличению доходной части бюджета:**

-увеличение доходов бюджета за счет повышения качества и эффективности управления муниципальным имуществом, находящегося в муниципальной собственности МО «Энемское городское поселение» и его более рациональное использование;

-передача муниципального имущества юридическим и физическим лицам в аренду и осуществление полного контроля за своевременностью и полнотой поступления арендной платы;

-взаимодействие с налоговыми органами и иными территориальными подразделениями органов государственной власти, осуществляющими администрирование доходов, подлежащих зачислению в бюджет МО «Энемское городское поселение», в целях увеличения собираемости доходов;

-увеличение доходов от использования недвижимости, в том числе на основе решения вопросов оформления прав собственности на земельные участки и недвижимое имущество, их объективной оценки;

-увеличение налогооблагаемой базы путем реализации мероприятий по поддержке и развитию малого и среднего предпринимательства;

-создание благоприятных условий для инвесторов на территории МО «Энемское городское поселение»;



-инвентаризация существующей налоговой базы по местным налогам, с целью выявления и постановки на налоговый учет неучтенных земельных участков и других объектов собственности физических лиц.

### **Перечень основных проблемных вопросов, сдерживающих социально-экономическое развитие муниципального образования:**

#### *Социально-демографические проблемы*

-отток кадров в регионы с более высоким уровнем заработной платы;  
-дефицит рабочих мест;  
естественная убыль населения (уровень смертности превышает уровень рождаемости).

#### *Проблемы развития промышленности*

-неполное использование возможностей существующих основных производственных фондов;  
-наличие «неэффективных» собственников;

#### *Проблемы развития агропромышленного комплекса*

-недостаток собственных оборотных средств;  
-невысокие закупочные цены на сельскохозяйственную продукцию;  
-диспаритет цен;  
-форс-мажорные обстоятельства, связанные с неурожаем продукции.

#### *Проблемы развития малого предпринимательства*

-низкая инвестиционная активность малого и среднего предпринимательства;  
-недобросовестная конкуренция со стороны граждан, осуществляющих незаконную предпринимательскую деятельность;  
-низкая потребительская способность населения.

#### *Проблемы инвестиций*

-отсутствие каталога инвестиционно-привлекательных площадок с паспортом на территории муниципального образования, для поиска и привлечения инвесторов.

#### *Проблемы социальной сферы*

##### *Образование*

-недостаточный уровень доступности услуг в сфере дошкольного образования для детей в возрасте до 3 - х лет;  
-увеличение среднего возраста работающих педагогов образовательных организаций (старение педагогических кадров);  
-необходимость применения современных подходов по формированию активной гражданской позиции школьников, их созидательного отношения к жизни.

##### *Культура*

-недостаточная информатизация учреждений культуры муниципального образования, ограничивающая их возможности;  
-недостаточное материально-техническое состояние некоторой части культурных объектов.  
-недостаточно развитая маркетинговая компания, позволяющая заинтересовать большее количество жителей для посещений мероприятий

### *Здравоохранение*

- недостаточное количество медицинских кадров;
- недостаточное оснащение современной лечебно-диагностической аппаратурой медицинских учреждений.

### *Физкультура и спорт*

- недостаточная обеспеченность современными спортивными сооружениями;
- отсутствие спортивных залов, приспособленных для занятий лиц с ограниченными возможностями;

### *Молодежная политика*

- отток активной прогрессивной молодежи;
- низкий уровень профессионального самоопределения подростков;
- низкая активность молодежи;

### *Проблемы жилищно-коммунального хозяйства*

- высокий уровень износа объектов жилищно-коммунальной инфраструктуры и их технологическая отсталость;
- неэффективное использование воды, тепловой и электрической энергии в процессе производства и транспортировки ресурсов до потребителей;
- неудовлетворительное состояние дорог, находящихся в муниципальной собственности.