



Индекс 385132, п. Энем
ул. Чкалова, 13
☎ (887771) 43-4-32; (887771) 44-2-71

Индекс 385132, п. Энем
ур. Чкаловэм ыцэккэ щытыр, 13
☎ (887771) 43-4-32; (87771) 44-2-71

ПОСТАНОВЛЕНИЕ

«03» 10 2022 года
пос. Энем

№ 242

Об утверждении прогноза социально-экономического развития
Муниципального образования «Энемское городское поселение»
на очередной 2023 финансовый год и плановый период 2024- 2025 гг.

В соответствии со статьей 173 Бюджетного Кодекса Российской Федерации, руководствуясь Федеральным законом от 06.10.2003г. № 131-ФЗ «Об общих принципах организации местного самоуправления в Российской Федерации», Положением о бюджетном процессе в муниципальном образовании «Энемское городское поселение» утвержденного Решением Совета народных депутатов муниципального образования «Энемское городское поселение» №11-4 от 23.12.2008 года, Уставом муниципального образования «Энемское городское поселение»

ПОСТАНОВЛЯЮ:

1. Утвердить прилагаемый прогноз социально-экономического развития муниципального образования «Энемское городское поселение» на очередной 2023 финансовый год и плановый период 2024-2025 гг.
2. Настоящее постановление вступает в силу со дня официального обнародования.
3. Контроль за исполнением настоящего Постановления оставляю за собой.

Глава муниципального образования
«Энемское городское поселение»



А.Б.Лаюк

ПРОГНОЗ СОЦИАЛЬНО-ЭКОНОМИЧЕСКОГО РАЗВИТИЯ МУНИЦИПАЛЬНОГО ОБРАЗОВАНИЯ «ЭНЕМСКОЕ ГОРОДСКОЕ ПОСЕЛЕНИЕ» НА 2023-2025 ГГ.

Прогноз социально-экономического развития МО «Энемское городское поселение» на 2023 год и плановый период 2024-2025 разработан в соответствии с Бюджетным кодексом Российской Федерации, Федеральным Законом от 28.06.2014 №172-ФЗ «О стратегическом планировании в Российской Федерации», Федеральным законом от 06.10.2003 № 131-ФЗ «Об общих принципах организации местного самоуправления в Российской Федерации», а также в соответствии с Постановлением Кабинета Министров Республики Адыгея от 10 августа 2012 г. №181 «О Порядке разработки прогноза социально-экономического развития Республики Адыгея».

Прогноз подготовлен на основе сценарных условий, определенных Министерством экономического развития Российской Федерации. При разработке основных параметров применены рекомендуемые показатели инфляции до 2025 года, индексы-дефляторы и индексы цен производителей по видам экономической деятельности, изменение цен (тарифов) на услуги, а также при прогнозировании основных показателей социально-экономического развития муниципального образования «Энемское городское поселение» на 2023-2025 годы учтены статистические тенденции данных экономического развития поселения за предыдущие 2020-2022 года.

Основные показатели разрабатываемого прогноза развития муниципального образования определяют перспективную стратегию развития на 2023-2025 годы, исходя из необходимости решения существующих проблем и имеющихся ресурсов.

Целью социально-экономической политики реализуемой в 2023 году и на период 2024 – 2025 годы, является сохранение благосостояния граждан, обеспечение всеобщей доступности основных социальных сфер, повышение культурного уровня населения, формирование благоприятного финансово-хозяйственного климата для предприятий всех форм собственности, повышение инвестиционной привлекательности поселения.

Сформированный проект прогноза основных показателей социально-экономического развития, представляет собой комплекс показателей, достижение результативности которых должно быть достигнуто путем реализации мероприятий, осуществляемых органами местного самоуправления в среднесрочном периоде обеспечивающих эффективное решение задач в области развития муниципального образования.

Демографические показатели

Информация об изменении численности жителей поселения за период с 2020 по 2022 годы, в целом и по отдельным населенным пунктам, представлена в таблице №1.

Таблица №1 – Численность жителей муниципального образования «Энемское городское поселение»

№п/п	Показатель	на 01.01.2020	на 01.01.2021	на 01.01.2022
1	х.Суповский	609	614	614
2	пос.Дружный	336	336	339
3	а.Новобжегокай	481	484	492
4	х. Новый Сад	963	977	977
5	Садовые товарищества	94	97	105
6	п.Энем	27415	27745	28524
Численность населения:		29898	30253	31051

В населенных пунктах МО «Энемское городское поселение» заметно увеличение численности населения. Это связано с миграционными потоками внутри страны и региона. Все чаще люди с северных регионов страны покупают жилье и переезжают на постоянное место жительства в южные регионы. Причиной этому служат: щадящие климатические условия, близость к морю, доступность сельскохозяйственной продукции. Муниципальное образование также обладает существенным преимуществом, относительно других поселений Республики Адыгеи, а именно близостью к столице Краснодарского Края, городу Краснодару (8 км). Как следствие, городские жители приобретают жилье в Энемском городском поселении, так как оно отличается более доступной ценой при равных государственных стандартах качества.

По данным таблицы № 2 можно отметить, что вот уже второй год ситуация с естественным приростом населения движется в худшую сторону, соответствующий коэффициент не меняется с отрицательного на положительный. За 2021г. превышение умерших над рожденными составило 134 человека.

Таблица №2 – Естественное движение численности населения в МО «Энемское городское поселение»

Показатель	Рождение		Смерть	
	2020	2021	2020	2021
п.Энем	186	141	240	264
а.Новобжегокай	6	6	8	10
х.Новый Сад	2	5	16	9
х.Суповский	3	6	5	7
п.Дружный	4	2	2	4
ИТОГО	201	160	271	294

В целях преодоления негативных и достижения позитивных тенденций в демографической обстановке в 2022 году необходимо проведение активной работы по реализации запланированных мероприятий, направленных на улучшение демографической ситуации в муниципальном образовании «Энемское городское поселение», укрепление здоровья населения; сокращение смертности; социально-экономическую поддержку семьи, материнства и детства; укрепление семейно-брачных отношений; пропаганду духовно-нравственных и семейных ценностей; формирование здорового образа жизни у детей и молодежи; укрепление материально-технической базы учреждений здравоохранения, образования, физической культуры и спорта.

Увеличение рождаемости на период до 2025г. предполагается за счет предоставления материнского капитала при рождении первого и последующих детей. Денежные средства, которого можно будет направить на улучшение жилищных условий; оплату обучения любого ребенка в семье; формирование пенсии матери; социальную адаптацию детей-инвалидов; ежемесячные выплаты при появлении второго ребенка.

Также важную роль играют федеральные и муниципальные программы, в частности федерально целевая программа «Молодая семья», которая нацелена на улучшение жилищных условий.

Земельные ресурсы, личные подсобные хозяйства

Муниципальное образование «Энемское городское поселение» входит в состав муниципального образования «Тахтамукайский район». Общая площадь территории городского поселения, в установленных границах, составляет 6 966,5 га, из которых площадь населенных пунктов 4 128,5 га.

Таблица №3 -Площадь населенных пунктов

№ п/п	Показатель	ед. изм.	01.01.2021г
1	Число населенных пунктов	ед	5
2	Площадь населенных пунктов, всего	га	4128,5
	из них:		
	пгт. Энем	га	2202,6
	х. Новый Сад	га	195
	х. Суповский	га	357,2
	а. Новобжегокай	га	323,8
	п. Дружный	га	1049,9
3	Общая площадь территории поселения	га	6966,5
	из них:		
	жилых зон	га	2714,91
	общественно деловых зон	га	297
	производственных и коммунально-складских зон	га	278,9
	зон транспортной и инженерной инфраструктуры	га	148,25
	зон сельскохозяйственного использования	га	3367,2
	зон военных и режимных территорий	га	20,1
	зон акваторий	га	77,1

Представленные в таблице №4 данные о личных подсобных хозяйствах, свидетельствуют об положительной тенденции большинства показателей. В 2021 году, по сравнению с 2020 годом, поголовье лошадей увеличилось на 25%, количество овец и коз увеличилось на 32%. Но при этом идет сокращение птицы на 8%, причиной этого служит высокая стоимость обслуживания и содержания личных подсобных хозяйств.

Таблица №4 – Личное подсобное хозяйство

Показатель	ед.изм.	на 01.01.2020	на 01.01.2021	на 01.01.2022
Численность ЛПХ	га	6078	5635	5635
В них поголовье скота по видам:				
КРС	гол.	379	379	416
Овцы и козы	гол.	91	282	154
Лошади	гол.	2	8	7
Птица	гол.	2834	2624	3080

На территории поселения расположены 5 действующих крестьянско-фермерских хозяйств, возделывающие в 2021 году 1 514 га земли:

Таблица № 5 – Крестьянско-фермерские хозяйства

№п/п	Наименование организации	Культура	Площадь, га
1	ИП Глава КФХ Пшипий Марзет Хазретовна	Озимая пшеница	160
		Подсолнечник	40
2	ИП Глава КФХ Хатит Нальбий Шугаюбович	Озимая пшеница	800
		Подсолнечник	300
3	ИП Глава КФХ Схалыхо Азамат Шрахметович	Рис	830
		Озимая пшеница	160
4	Натхо Якуб Пшимафович	Рис	80
5	Хурум Вячеслав	Рис	400

В настоящее время уже проведена работа по подготовке земель под посевы озимых для урожая 20232 года.

Потребительский рынок

Потребительский рынок товаров и услуг – социально-значимая отрасль экономики поселения, которая сегодня стабильно развивается. На сегодняшний день в муниципальном образовании функционирует 232 предприятия розничной торговли и 26 предприятий общественного питания. В муниципальном образовании работают магазины общероссийских торговых сетей «Тандер», «Пятерочка», «Евросеть», «МТС», «Билайн», «Красное-Белое», «ДНС», «FIX price».

Таблица №6 – Показатели торговли

№ п/п	Показатель	на 01.01.2020	на 01.01.2021	на 01.01.2022	прогноз на 2023-2025
1	Число предприятий розничной торговли	232	283	283	289
2	Число предприятий общественного питания	26	26	26	26
3	Предприятия бытового обслуживания населения, всего	49	47	47	53
	из них по видам услуг				
	ремонт обуви	4	4	4	4
	по ремонту и пошиву швейных, меховых и кожаных изделий, головных уборов и изделий текстильной галантереи, ремонту, пошиву и вязанию трикотажных изделий	6	4	4	4
	ремонт сложной бытовой техники	2	2	2	2
	по техническому обслуживанию и ремонту транспортных средств, машин и оборудования	8	8	8	12
	услуги парикмахерских	19	19	19	21
	по изготовлению и ремонту мебели	1	1	1	1
	по ремонту и строительству жилья и других построек	3	3	3	3
	бань, душевых и саун	1	1	1	1
	фотоателье, фото- и кинолаборатории	2	2	2	2
	ритуальные	3	3	3	3

Основная часть общеэкономического оборота принадлежит потребительскому рынку как составной части экономического поселения, отражающей динамику товарно-денежных отношений населения на рынке товаров и услуг, социально – экономическое состояние общества в целом.

На сегодняшний день потребительский рынок имеет устойчивую позицию развития с высокой степенью насыщенности ассортимента, развитой сетью предприятий торговли и доступностью для населения.

С развитием строительства многоквартирных домов и заселением ранее пустовавших районов идет своевременная адаптация логистических направлений в потребительском рынке и бытовой сфере. В жилых микрорайонах появляются все новые точки розничной торговли, бытового обслуживания, оказания различных услуг, а также общепита.

За период с 2020 по 2022г. число предприятий розничной торговли увеличилось с 232 единиц до 283 единиц, а число пунктов общественного хозяйства – без изменения.

В 2022 году, по отношению к 2020 году, сократилось число объектов бытового обслуживания населения, оказывающих услуги, на 2 единицы и составило 47 объектов.

Положительная динамика в торговле сохранится и на прогнозируемый период. В 2023 –2025 гг. на фоне умеренного роста реальных располагаемых доходов населения и реальной заработной платы, сохранения потребительской инфляции на относительно приемлемом уровне, ожидается постепенный переход населения от сберегательной модели поведения к потребительской. При этом потребительское поведение населения, в связи с увеличением налога на добавленную стоимость до 20%, будет характеризоваться востребованностью товаров более дешевого ассортимента, преобладанием рациональных покупок, усиленным вниманием к соотношению цены продукта и его качества, уменьшением значимости брендов.

Промышленность

Главной задачей промышленной политики ставится повышение мощностей производства, осуществление модернизации технического перевооружения предприятий, повышения показателей производительности труда, эффективности деятельности, финансового сотрудничества с различными субъектами Российской Федерации, а также снижением неэффективных расходов и нерациональных бизнес решений.

Решению данных задач будут способствовать реализуемые Правительством Российской Федерации и Республикой Адыгея программные меры, направленные на модернизацию и диверсификацию экономики (Указ Президента Российской Федерации от 07.05.2012г. № 596 «О долгосрочной государственной экономической политике» и др.)

Для эффективного взаимодействия органов власти с организациями продолжится адресная работа с социально значимыми и бюджето-образующими предприятиями.

ООО «Силган Металл Пэкаджинг Энем» находится на рынке более 10 лет, зарегистрировано в пгт. Энем, ул Перова, 36. Генеральный директор организации Лисаковский Борис. Основным видом деятельности компании является производство круглых жестяных и алюминиевых банок различных объемов и диаметров, также ООО работает еще по двум направлениям и имеет 2 лицензии. Занимает лидирующее место в регионе по отрасли по объему выручки и стоимости бизнеса. Насчитывает 131 рабочее место. За 2021 год ООО «Силган Металл Пэкаджинг Энем» произвело 268,23 млн. металлических банок, металлических крышек в количестве 117,3 млн. шт. В стоимостном выражении, на оборудовании австрийской фирмы было произведено на 1 457,79 млн. руб. Прогнозные показатели выполнены на 187,1%. Таким образом, за 2021 год наблюдается рост объема выпускаемой продукции после проведенной модернизации производства. За 1 полугодие 2022 года фирма произвела 77,767 млн. металлических банок, металлических крышек в количестве 33,959 млн. шт. В стоимостном выражении, на оборудовании австрийской фирмы было произведено на 623,078 млн. руб. Прогнозные показатели выполнены на 55,9%, темп роста к аналогичному периоду 2021 года составил 80,9%.

ЗАО «Гидроконструкция» существуете более 25 лет, юридический адрес находится в пгт. Энем, ул Седина, 64. Генеральным директором является Калакуток Алий

Гучипсович. Ключевое направление компании это производство строительных металлических конструкций, изделий и их частей, также ЗАО работает еще по 10 направлениям. Занимает 5 место в регионе по объему выручки и стоимости бизнеса. Является одним из основных участников государственных и муниципальных контрактов. Предоставляет 24 рабочих места. выполнило свои объемы производства на 134,6 % по сравнению с аналогичным периодом прошлого года, что составило 66,787 млн. руб.

ЗАО КСМ «Энемский» образован более 18 лет назад в пгт. Энем. Генеральным директором является Чундышко Руслан Асланчериевич. Главным видом деятельности предприятия является производство минеральных тепло и звукоизоляционных материалов и изделий. Также КСМ Энемский работает еще по 6 направлениям. Занимает 2 место в регионе в отрасли по стоимости бизнеса и 3 место по объему выручки. ЗАО имеет 84 рабочих места. ЗАО КСМ «Энемский» прогнозные показатели выполнил на 85,6 %, это 158,33 млн. руб.

ООО ПКФ «Керамзит» более 12 лет, зарегистрирован в пгт. Энем, ул. Седина, 19. Генеральный директор Дзибова Светлана Валерьевна. Основной вид деятельности это добыча камня, песка и глины. Также работает еще по 25 направлениям. Занимает 5 место в регионе в отрасли по объему выручки и 3 место по стоимости бизнеса. Насчитывает 76 рабочих места. За 2021 год объем отгруженных товаров, работ и услуг в фактических ценах (без НДС и акциза) составляет 167 млн. рублей.

ООО «Бергер Пейнтс Оверсис ЛТД» предприятие индийской компании имеющей аналогичное производство в Индии и успешно производящее и торгующее собственной продукцией в России. Работает в нашей стране с 1992 года, а один из российских филиалов находится в пгт. Энем, ул. Перова, 36. Управляющим является Бхаргава Авнит. Главный вид деятельности компании это производство красок, лаков и аналогичных материалов для нанесения покрытий, полиграфических красок и мастик. Также ООО работает еще по 9 направлениям и имеет еще 1 филиал. Занимает 1 место по объему выручки и 2 место по стоимости бизнеса в регионе в своей отрасли. Предоставляет 41 рабочее место. За 2021 год объем отгруженной продукции собственного производства составляет 1 265,215 тонн, что в стоимостном выражении составляет 87 805,38 тыс.руб.

ООО «Теплоэнерго» и ООО «Теплоэнерго -1» находятся на рынке более 15 лет, зарегистрировано в пгт. Энем, ул. Ленина, 49 и ул. Красная, 2. Генеральным директором является Савв Руслан Сафербиевич. Основным видом деятельности компании является забор, очистка и распределение воды; производство, передача и распределение пара и горячей воды; кондиционирование воздуха. Также работает еще по 24 направлениям. Занимает лидирующее место в регионе в отрасли по объему выручки и стоимости бизнеса. Является основным подрядчиком администрации муниципального образования «Энемское городское поселение».

Бюджет поселения и налогооблагаемая база

Бюджетная политика является ключевым звеном экономической политики. От качества местного бюджета, заложенных в него параметров, зависят и социальный уровень жизни граждан муниципального образования, и инвестиционные возможности муниципалитета. Основными источниками поступлений в местный бюджет являются: налог на доходы физических лиц, налог на имущество, акцизы, земельный налог, арендная плата за земли, а также дотации и субсидии на реализацию федеральных программ.

Показатели по доходам за 2022-2025 годы рассчитаны на основании данных статистической отчетности, сведений по налогооблагаемой базе Межрайонной Инспекции ФНС России №3 по Республике Адыгея по крупнейшим налогоплательщикам. При прогнозировании прибыли в 2022-2025 годах учитывались финансовые результаты крупных налогоплательщиков и организаций, имеющих бюджетно-образующее значение для поселения.

Таблица №7 – Прогноз поступлений доходов в МО «Энемское городское поселение» на 2023-2025 гг.

Виды доходов	2020 год	2021 год	Отклонение 2021г. от 2020г.		2022 год	7 месяцев 2022 года			2023	2024-2025
	Исполнено, тыс. руб.	Исполнено, тыс. руб.	в разгах	в %	Утверждено, тыс. руб.	Исполнено , тыс. руб.	Процент исп., %	Доля в общей сумме, %	прогноз	прогноз
Налоговые доходы:	46 669,69	55 649,12	8 979,43	119,24	62 688,87	28 969,47	46,2	83,4	68 642,07	69 283,22
Налог на доходы физических лиц с доходов	16 569,31	20 812,14	4 242,83	125,61	20 000,00	12 982,41	64,9	37,4	20 227,30	21 440,90
Единый сельскохозяйственный налог	0,46	161,27	160,81	35 058,70	161,27	120,25	74,6	0,3	180,30	191,10
Налог на имущество физических лиц, зачисляемый в бюджет поселений	5 208,53	9 480,12	4 271,59	182,01	12 402,7	- 425,28	- 3,4	- 1,2	13 642,97	13 891,02
Земельный налог	18 973,64	18 549,99	-423,65	97,77	22 923,00	11 662,81	50,9	33,6	27 208,00	27 240,00
Акцизы по подакцизным товарам, производимым на территории РФ	5 917,75	6 645,60	727,85	112,30	7 201,90	4 629,28	64,3	13,3	7 383,50	6 520,20
Неналоговые доходы :	6 931,08	11 593,44	4 662,36	167,27	15 882,40	5 756,25	36,2	16,6	16 961,40	16 166,80
Арендная плата и поступления от продажи права на заключение договоров аренды за земли, до разграничения государственной собственности на землю	3 006,18	5 588,76	2 582,58	185,91	12 000,00	2 303,41	19,2	6,6	13 200,00	13 440,00

Прочие поступления от использования имущества, находящегося в собственности поселений	2 246,60	1 055,40	- 1 191,20	46,98	2 039,70	1 287,20	63,1	3,7	1 802,10	650,00
Доходы от продажи земельных участков, государственная собственность на которые не разграничена и которые расположены в границах поселений	1 490,23	4 725,90	3 235,67	317,13	1 578,90	1 916,11	121,4	5,5	1 665,70	1 765,60
Денежные взыскания (штрафы) за нарушение законодательства Российской Федерации о размещении заказов на поставки товаров, выполнение работ, оказание услуг для нужд поселений	188,07	223,38	35,31	118,77	263,80	249,53	94,6	0,7	293,60	311,20
ИТОГО:	53 600,77	67 242,56	13 641,79	125,45	78 571,27	34 725,72	82,45	100,00	85 603,47	85 450,02

Если провести анализ таблицы №7 с 2020 года наблюдается тенденция роста доходов. Растут поступления налоговых и других обязательных платежей в бюджет. Наибольший удельный вес в доходах бюджета, как и в предыдущие годы, составляют земельный налог и налог на доходы физических лиц.

Объем поступлений **налога на доходы физических лиц** в бюджет в 2021 году составил в сумме 20 812,14 тыс. рублей, что выше аналогичного показателя 2020 года на 4 242,83 тыс. рублей или на 25,6%.




График 1

Ежегодно номинальные доходы населения растут. Реальные доходы, в силу ужесточения налоговой политики государства, в частности налога на добавленную стоимость и увеличения акцизов, и повышения цен на товары, повышаются намного медленнее. В связи с этим, многие работники и работодатели переходят на «серую» заработную плату, состоящую из оклада и стимулирующей премиальной части. Как следствие, недобросовестные работодатели экономят на отчислениях из заработной платы сотрудников, которые ежемесячно выплачиваются в Пенсионный Фонд России (22%), Фонд Социального Страхования (2,9%) и Федеральный фонд Обязательного Медицинского Страхования (5,1%). Работники, таким образом, не только уменьшают размер удержания налога на доходы физических лиц из заработка, но и лишают себя большей части накопительной пенсии, выплат при больничном, выходных пособий и компенсации за не отгуленный отпуск.

Государство пытается бороться с недобросовестными работодателями и сотрудниками путем повышения минимального размера оплаты труда, которая на 01 января 2022 года составила 13 890 рублей.

В основу расчета поступлений принят прогноз динамики налоговой базы по налогу на доходы физических лиц, в том числе фонда оплаты труда с учетом резервов по заработной плате. Поэтому можно составить положительную тенденцию, которая будет продолжаться и далее, так, к концу прогнозируемого периода объем поступлений в бюджет от налога на доходы физических лиц должен составить порядка 21,5 млн. рублей.

Единый сельскохозяйственный налог составляет маленькую толику дохода бюджета муниципального образования «Энемское городское поселение». Он является заменой уплаты налога на прибыль организации, налога на добавленную стоимость и налога на имущество организации.



График 2

На территории городского поселения на данный момент действуют только 5 крестьянско-фермерских хозяйства, которые уплачивают ЕСХН в бюджет, в итоге сумма единого сельскохозяйственного налога незначительно изменяется от года к году.

За 2021 год зачислений в бюджет, в виде **налога на имущество физических лиц** поступило на сумму 9 480,12 тыс. рублей, что на 4 271,53 руб. или на 82% больше чем в 2020 году.




График 3

Объем поступлений **земельного налога** в бюджет в 2021 году составил в сумме 18 549,99 тыс. рублей, что меньше предыдущего периода на 423,65 тыс. рублей или на 2,2%, но к 2024 году прогнозируется выравнивание и увеличение поступлений в бюджет.

Налогоплательщиками налога признаются организации и физические лица, обладающие земельными участками, признаваемыми объектом налогообложения в соответствии со статьей 389 НК, на праве собственности, праве постоянного (бессрочного) пользования или праве пожизненного наследуемого владения, если иное не установлено настоящим пунктом.




График 4

Ставки по земельному налогу, как и на другие местные налоги, принимаются решением собрания совета народных депутатов. Текущая налоговая ставка вынесена решением Совета народных депутатов муниципального образования «Энемское городское поселение» №27-6 от 19 октября 2010 года. Этим решением также приняты льготы для инвалидов, ветеранов и пенсионеров.

Налоговые ставки по земельному налогу в муниципальном образовании «Энемское городское поселение», принятые вышеуказанным решением, довольно демократичны и справедливы, но, в крайнем случае, могут использоваться, как один из рычагов существенного повышения поступлений в бюджет.

Объем поступлений **налоговые ставки по акцизам** в бюджет в 2021 году составил в сумме 6 645,60 тыс. рублей, что больше предыдущего периода на 727,85 тыс. рублей или на 12,3%.




График 5

Налоговые ставки по акцизам ежегодно растут и пополняются новыми перечнем товаров, как следствие, акциз можно считать одним из самых стабильных налогов, так как этот косвенный налог налагается в момент производства на товары массового потребления внутри страны. Размер акциза по многим товарам достигает половины, а иногда $\frac{2}{3}$ их цены.

Таблица №8 – Прогноз расходов муниципального образования «Энемское городское поселение» на 2023-2025 гг.

№ п/п	Наименование раздела	2020 год	2021 год	Отклонение 2021 года от 2020 года		2022год	7 месяцев 2022 года		2023 год	2024-2025гг.
		тыс. руб.	тыс. руб.	в разгах	в %	утверждено, тыс. руб.	тыс. руб.	доля в общей сумме, %	прогноз	прогноз
I.	ОБЩЕГОСУДАРСТВЕННЫЕ ВОПРОСЫ	30 241,11	32 103,49	1 862,38	106,16	37719,35	17 340,30	34,4	41491,29	42245,67
	<i>в том числе:</i>									
1.	Аппарат управления муниципального образования	29 777,01	31 217,78	1 440,77	104,84	35147,05	16 580,64	32,9	38661,76	39364,70
1.1.	Глава муниципального образования	1 672,00	1 576,47	-95,53	94,29	1517,00	1 020,51	2,0	1668,70	1699,04
1.2.	Расходы на содержание Совета народных депутатов в том числе:	3 166,37	2 609,48	-556,89	82,41	3946,03	1 390,24	2,8	4340,63	4419,55
	- председатель представительного органа муниципального образования	1 315,08	1 297,62	-17,46	98,67	1610,53	608,10	1,2	1771,58	1803,79
1.3.	Центральный аппарат администрации муниципального образования	24 114,74	26 105,13	1 990,39	108,25	28752,02	13 797,14	27,4	31627,22	32202,26
1.4.	Центральный аппарат контрольно - счетной комиссии	823,90	926,70	102,80	112,48	932,00	372,75	0,7	1025,20	1043,84
2.	Обеспечение проведения выборов	0,00	0,00	0,00	0,00	500,00	300,00	0,6	550,00	560,00
3.	Резервные фонды органов местного самоуправления	0,00	0,00	0,00	0,00	132,30	0,00	0,0	145,53	148,18
4.	Целевые программы муниципальных образований	464,10	885,71	421,61	190,84	1940,00	459,66	0,9	2134,00	2172,80
II.	ЗАЩИТА НАСЕЛЕНИЯ И ТЕРРИТОРИИ ОТ ПОСЛЕДСТВИЙ ЧС И ГО.	0,00	150,00	150,00	100,00	150,00	0,00	0,0	165,00	168,00
III.	ДОРОЖНОЕ ХОЗЯЙСТВО (дорожные фонды)	62 212,40	31 174,83	-31 037,57	50,11	9496,00	3 386,74	6,7	10445,60	10635,52
IV.	ДРУГИЕ ВОПРОСЫ В ОБЛАСТИ	0,00	0,00	0,00	0,00	0,00	0,00	0,0	0,00	0,00

	НАЦИОНАЛЬНОЙ ЭКОНОМИКИ									
V.	ЖИЛИЩНО-КОММУНАЛЬНОЕ ХОЗЯЙСТВО	20 260,75	20 788,43	527,68	102,60	33 568,30	16 986,19	33,7	36925,13	37596,50
1.	Жилищное хозяйство	0,00	148,83	148,83	#ДЕЛ/0!	422,70	222,70	0,4	464,97	473,42
2.	Благоустройство	14 345,53	20 639,60	6 294,07	143,87	33 145,60	16 763,49	33,3	36 460,16	37 123,07
2.1.	Уличное освещение	5 255,32	7 914,10	2 658,78	150,59	8 504,17	3 735,34	7,4	9 354,59	8 674,25
2.2.	Озеленение	62,40	0,00	0,00	0,00	157,50	0,00	0,0	173,25	160,65
2.3.	Организация и содержание мест захоронения	1 433,39	1 501,95	68,56	104,78	1 348,79	862,49	1,7	1 483,67	1 375,77
2.4.	Прочие мероприятия по благоустройству городских и сельских поселений	7 594,42	4 848,44	-2 745,98	63,84	9 464,62	4 298,13	8,5	10 411,08	9 653,91
2.5.	Формирование городской среды	5 915,22	6 375,11	459,89	107,77	6 179,41	6 176,41	12,3	6 797,35	6 303,00
2.6.	Увековечивание памяти погибших при защите Отечества (ремонт памятника)	-	-	-	-	1 191,11	1 191,12	2,4	1 310,22	1 214,93
2.7.	Благоустройство за счет финансовой поддержки городских поселений	-	-	-	-	6 300,00	500,00	1,0	6 930,00	6 426,00
VI.	ОБРАЗОВАНИЕ - молодежная политика	123,00	75,00	-48,00	60,98	370,00	93,72	0,2	407,00	414,40
VII.	КУЛЬТУРА, КИНЕМАТОГРАФИЯ И СРЕДСТВА МАССОВОЙ ИНФОРМАЦИИ	62 132,35	14 549,02	-47 583,33	23,42	17 313,80	7 870,00	15,6	19 045,18	19 391,46
VIII.	СОЦИАЛЬНОЕ ОБЕСПЕЧЕНИЕ НАСЕЛЕНИЯ	4 474,70	2 307,35	-2 167,35	51,56	7 154,59	3 866,43	7,7	7 870,05	8 013,14
IX.	ЗДРАВООХРАНЕНИЕ И СПОРТ	581,28	1 286,28	705,00	221,28	1 573,00	864,92	1,7	1 730,30	1 761,76
X.	СРЕДСТВА МАССОВОЙ ИНФОРМАЦИИ	0,00	67,61	0,00	0,00	298,56	0,00	0,0	328,42	334,39
ВСЕГО РАСХОДОВ:		180 025,59	102 502,01	-77 523,58	56,94	107 643,60	50 408,30	100,0	118 407,96	120 560,83

Если проанализировать таблицу № 8, то можно заметить существенный рост расходов в 2021 году, а также последующих 2022-2025 годах, связано это, в первую очередь, с объемом ежегодной ключевой ставки по инфляции, а также с образованием новых муниципальных и федеральных программ.

Расходная часть бюджета за 2021 год исполнена в сумме 102 502,01 рублей, что меньше расходов бюджета муниципального образования «Энемское городское поселение» 2020 года на 43%. Расходы бюджета уменьшились в сравнении 2021 года по отношению к 2020 году так как в рамках Индивидуальной программы социально-экономического развития РА на период до 2024 года (Распоряжение Правительства РФ №1043-р от 16.04.2020 года), в 2020 году проведен капитальный ремонт социального объекта: здание культурно-спортивно досугового центра (КСДЦ) п.Энем за счет выделения из федерального и республиканского бюджетов средств на сумму 54 300,00 тыс. руб.

В общей сумме по отраслям бюджетной сферы наибольший удельный вес занимают вопросы общегосударственные вопросы – 16,8%, доля расходов на дорожные фонды составляла – 34,6%, а так же культура и кинематография – 34,5% это связано с капитальным ремонтом культурно-спортивно досугового центра (КСДЦ) п.Энем в рамках Индивидуальной программы социально-экономического развития РА на период до 2024 года (Распоряжение Правительства РФ №1043-р от 16.04.2020 года).

Инвестиции

Инвестиции позволяют проводить необходимые структурные преобразования в экономике поселения, повышать конкурентоспособность продукции, обеспечивать занятость и доходы населения, достигать сбалансированности бюджета, успешно решать социальные вопросы. Кроме того, инвестирование предприятий и жителей района в бизнес и недвижимость повышают благосостояние населения и увеличивают слой «среднего класса». Реализация намеченных инвестиционных проектов позволяет решать проблему безработицы в поселении и в районе в целом.

Объем инвестиций в основной капитал за счет всех источников финансирования на развитие отраслей экономики и социальной сферы муниципального образования составил в 2019 году, по полному кругу предприятий, 1 045,66 млн. рублей, в 2020 году объем инвестиций сократился на 743,21 млн. рублей и составил 302,45 млн. рублей. Объем вложенных инвестиций за 2021 год составил 240,13 млн. рублей.

Таблица № 9 – Объем инвестиций

Показатель	2019	2020	2021	2021 в % к 2019 г.
Общая сумма инвестиций, млн. руб.	1 045,66	302,45	240,13	22,96

Важным постулатом развития экономики является высокая инвестиционная активность. Она достигается посредством роста объемов реализуемых инвестиционных ресурсов и наиболее эффективного их использования в приоритетных сферах материального производства и социальной сферы.

Устойчивый приток инвестиций остается реальной гарантией независимости социально-экономической и финансовой ситуации в поселении.

За период с 2018 года по 2021 год в поселении реализовано 76 инвестиционных проектов, по которым было вложено более 1 588,24 млн. рублей.

ООО «Лукойл-Югнефтепродукт» произвел реконструкцию объекта капитального строительства АЗС Лукойл в пгт. Энем, а/д Краснодар-Новороссийск, км. 22+800, стоимостью 41,06 млн. руб.

ООО «Лидер» начало строительство многоквартирный жилой дом со встроенными помещениями, суммой инвестиций в 102 млн. рублей.

ООО «Аквасток» – производитель водоотводных лотков, люков, ливневых желобов, решеток, дождеприемников и прочих элементов систем водоотведения. Предприятие входит в тройку крупнейших в России производителей систем водоотвода и комплектующих благодаря внедрению новых технологий, качеству изделий и уровню сервиса. Компания с целью строительства склада по хранению готовых бетонных изделий вложила инвестиций на сумму 60,00 млн. руб.

В рамках Индивидуальной программы социально-экономического развития РА на период до 2024 года (Распоряжение Правительства РФ №1043-р от 16.04.2020 года), в 2020 году проведен капитальный ремонт социального объекта: здание культурно-спортивно досугового центра (КСДЦ) п.Энем Сумма выделенных средств составила 54 300,00 тыс. руб., из них:

- Федеральный бюджет - 53 760,00 тыс. руб.,
- Республиканский бюджет - 540,00 тыс. руб.,
- Софинансирование местного бюджета – 5,40 тыс. руб.

В 2020 году Энемская районная больница отремонтирована и перепрофилирована под третий инфекционный госпиталь. В больнице созданы изолированные палаты, к каждой из которых подведён кислород; подготовлено реанимационное отделение. Приобретено необходимое лечебное и диагностическое оборудование. Дополнительно закуплены аппараты ЭКГ, рентген-аппарат, лаборатория для биохимических исследований, аппараты ИВЛ, компьютерный томограф.

Построен новый зал тяжелой атлетики, а также детский сад на 240 мест.

В рамках федерального проекта «Дорожная сеть» ведется строительство развязки на автодороге «Энем – Новобжегокай». Общая стоимость четырёхполосной развязки протяжённостью 5,2 км составляет почти 3 млрд. рублей.

Одним из направлений инвестиционной политики администрации является учет свободных площадок на территории муниципального образования. На сегодняшний день в Энемском городском поселении имеется две свободные инвестиционные земельные площадки. На данный момент начинает разрабатываться каталог свободных инвестиционных площадок на территории поселения для поиска и привлечения инвесторов.

Благоустройство и жилищно-коммунальное хозяйство

Жилищный фонд

Жилищный фонд является одной из характеристик условий проживания населения и, по своему экономическому содержанию, является базисом при определении налога на имущество физических лиц.

Общая площадь жилищного фонда муниципального образования «Энемское городское поселение» в 2020 году составила 742,8 тыс. кв. м., из которых в жилых домах 437,5 тыс. кв. м., а в многоквартирных жилых домах – 305,3 тыс. кв. м. К 2021 году площадь жилищного фонда увеличилась на 1,3 %.

Таблица №10 – Жилищный фонд муниципального образования «Энемское городское поселение»

№ п/п	Показатель	ед.изм.	на 01.01.2020	на 01.01.2021	на 01.01.2022	прогноз на 2023-2025 гг.
1	Общая площадь жилищного фонда, всего	тыс. кв.м.	723,1	742,8	752,8	742,8
	в жилых домах	тыс. кв.м.	430,8	437,5	447	437,5
	в многоквартирных жилых домах	тыс. кв.м.	292,3	305,3	305,8	305,3
2	Оборудование жилищного фонда:					
	водопроводом	%	100	100	100	100
	канализацией	%	39,9	38,9	40,0	38,9
	центральным отоплением	%	31,5	30,6	30,5	30,6
	газом	%	99,2	97,5	99,1	97,5
	ваннами (душами)	%	100	100	100	100

В рамках реализации подпрограммы «Обеспечение жильем молодых семей» федеральной целевой программы «Жилище» на 2021-2025гг. за счет федерального бюджета, республиканского бюджета, местного бюджета за период с 2018 года по 2021 год было профинансировано следующее количество молодых семей:

Таблица №11 – Финансирование молодых семей 2018-2021гг.

Показатель	2018	2019	2020	2021
Количество семей	2	7	4	2
за счет средств федерального бюджета, тыс. руб.	880,69	2634,19	948,29	390,22
за счет средств республиканского бюджета, тыс. руб.	526,59	1114,17	1399,24	819,47
за счет средств местного бюджета, тыс. руб.	500	1499,60	1498,99	499,88
Итого выплачено семьям	1907,28	5247,96	3846,52	1709,57

Коммунальное хозяйство

Жилищно-коммунальный комплекс - один из наиболее значимых элементов городского хозяйства, важнейшая часть территориальной инфраструктуры. Его деятельность в значительной степени формирует жизненную среду человека - комфортность жилища, микрорайона, т.е. осуществляет функции жизнеобеспечения территорий, формирование эффективной, конкурентоспособной системы хозяйствования и обеспечение качества предоставляемых жилищно-коммунальных услуг.

Производственная структура жилищно-коммунального хозяйства предоставляет виды деятельности по:

- теплоснабжению;
- холодному, горячему водоснабжению;
- водоотведению;
- содержанию и текущему ремонту многоквартирных домов.

Таблица №12 – Коммунальное хозяйство

№ п/п	Показатель	ед. изм.	на 01.01.2020	на 01.01.2021	на 01.01.2022	прогноз на 2023-2025гг.
1	Котельные	Гкал	5	5	5	5
2	Мощность котельных	км	49,31	49,31	49,31	49,31
3	Протяженность уличной водопроводной сети	ед	195,2	195,2	195,2	195,2
4	Водозаборные станции	км	20	20	21	21
5	Протяжение уличной газовой сети	км	113,7	113,7	113,7	113,7
6	Протяженность тепловых и паровых сетей в двухконтурном исчислении	км	25,2	25,2	25,2	25,2
7	Протяженность уличной и канализационной сети	км	21	21	21	21

Теплоснабжение муниципального образования «Энемское городское поселение» осуществляется от пяти котельных общей мощностью 49,31 Гкал. Общая протяженность тепловых сетей городского поселения составляет 25,2 км.

Также на территории поселения находится 20 водозаборных станций. Протяженность уличной водопроводной сети – 195,2 км.

Своевременное проведение работ по обеспечению общедомовых приборов учета, позволяет выявлять возможные потери в сетях, а также максимально точно прогнозировать объемы потребляемых коммунальных услуг, что является возможностью более рационального расхода коммунальных услуг населением.

Реализация мероприятий в сфере коммунального комплекса, а также установление регулируемыми органами предельных индексов изменения тарифов и установления предельных индексов изменения платы граждан за коммунальные услуги позволяет сдерживать рост тарифов на коммунальные услуги.

Уличное освещение

За период с 2019 года по 2022 год количество точек уличного учета электроэнергии по поселению увеличилось на 1 единицу.

Таблица № 13 – Уличное освещение

№ п/п	Показатель	ед.изм.	на 01.01.2020	на 01.01.2021	на 01.01.2022	прогноз на 2023-2025гг.
1	Общая протяженность освещенных частей улиц, проездов, набережных	км	59,2	59,2	60,2	60,2
2	Точки учета	ед	32	32	33	33

Благоустройство

Согласно Федеральному закону от 24.06.1998 №89-ФЗ «Об отходах производства и потребления» с 2019г. заключен договор с региональным оператором по обращению с твердыми коммунальными отходами «ЭкоЦентр». В предыдущие периоды деятельностью по сбору и вывозу твердых бытовых отходов населения, предприятий и организаций, расположенных на территории п. Энем, п. Дружный, а. Новобжегокай, х. Новый Сад и х. Суповский занималось Общество с Ограниченной Ответственностью «Теплоэнерго», согласно договору на организацию сбора и вывоза твердых бытовых отходов от 01.01.2013г.

Таблица №14 - Благоустройство

№ п/п	Показатель	ед.изм.	на 01.01.2020	на 01.01.2021	на 01.01.2022	прогноз на 2023- 2025гг.
1	Контейнеры для ТБО	ед	205	205	210	205
2	Количество полигонов для ТБО (свалок)	ед	1	1	1	1
3	Содержание мест захоронений	ед	6	6	6	6
4	Общая площадь земельных насаждений	га	78,3	79,1	79,1	78,3
4.1	насаждения общего пользования (парки, сады, скверы и бульвары)	га	4,1	4,1	4,1	4,1
4.2	озеленение автомобильных дорог местного значения	га	74,2	74,2	74,2	74,2
5	Общее число мостов и путепроводов	ед	1	1	2	1
5.1	пешеходных мостов	ед	1	1	2	1
5.2	деревянных мостов	ед				
6	Общая площадь мостов и путепроводов	га	0,12	0,12	0,24	0,24
6.1	пешеходных мостов	га	0,12	0,12	0,24	0,24
6.2	деревянных мостов	га				
7	Общая протяженность берегов рек, озер, водохранилищ, заливов, морей	км	1,2	1,2	1,2	1,2

В частном секторе п. Энем, в п. Дружный, в а. Новобжегокай, в х. Новый Сад, и х. Суповский сбор и вывоз ТБО с 2019 года начал осуществляться по графику, а не по заявочной системе, как было раньше. В зоне многоэтажной застройки и частично в частном секторе п. Энем сбор ТБО осуществляется в контейнеры. Для сбора и временного хранения ТБО на территории п. Энем оборудовано 57 контейнерных площадок, которые оборудованы 210 контейнерами.

В рамках реализации государственной программы «Формирование современной городской среды» в 2021 году проведен капитальный ремонт общественной территории МО "Энемское городское поселение" ул. Седина, 42 «Площадь 15-летия Республики Адыгея» на общую сумму 446,32 тыс. руб. (за счет федерального и республиканского бюджетов – 405,75 тыс. руб., за счет местного бюджета – 40,57 тыс. руб.), капитальный ремонт общественной территории МО "Энемское городское поселение" ул. 68-я Морская бригада "Аллея здоровья" 2,3 и 4-й этапы благоустройства на общую сумму 5 773,77 тыс. руб. (за счет федерального и республиканского бюджетов – 5 149,81 тыс. руб., за счет местного бюджета – 623,97 тыс. руб.).

В 2022 году ведутся работы по благоустройству территории общего пользования по адресу: РА, Тахтамукайский р-н, пгт. Энем, ул. 68-ой Морской бригады, «Аллея Здоровья» (6-ой этап благоустройства территории «Аллея Здоровья») и ремонт дворовой территории МО "Энемское городское поселение" по ул. Чкалова,7; ул.Ильницкого,7; пер.Ильницкого,2 в пгт. Энем.

Дорожное хозяйство

Таблица № 15 – Дорожное хозяйство

Показатель	на 01.01.2020	на 01.01.2021	на 01.01.2022	прогноз на 2023-2025гг.
Общая протяженность дорог	136,9	136,9	136,9	136,9
Количество автобусных остановок	13	13	13	13
Протяженность линий освещения на автомобильных дорогах и искусственных сооружениях	101	101	102	102

В 2021г. из федерального бюджета были выделены денежные средства на ремонт дорожного покрытия в сумме 25 млн. руб. В итоге в 2021 году за счет средств местного и федерального бюджета были заасфальтированы следующие дороги (таблица №16)

Таблица № 16 – Расходы на дорожное хозяйство (дорожные фонды) в 2021г.

Наименование объектов (улиц)	Средства бюджета	Сумма
Ремонт асфальтобетонного покрытия проезжей части дорог и тротуаров местного значения к физкультурно-оздоровительному комплексу им. А. Ч. Тлий от перекрестка ул. 68-ой Морской бригады и ул. Красная по ул. Майкопская через ул. Теплова расчеты произведены с ООО фирма "Дортранссервис"	<i>местного бюджета</i>	1 350,00
Частичная оплата за рем. (тек.) асфальтобетонного покрытия проезжей части дороги съезд к КСДЦ п. Энем с ул. Чкалова, с ул. Седина расчеты произведены с ООО фирма "Дортранссервис"	<i>межбюджетные трансферты, выделенные из бюджета РА</i>	2 349,01

Оплата за текущий ремонт покрытия проезжей части дороги местного значения ул.Суворова от ул.Седина до ул.Перова расчеты произведены с ООО "Ресурс"	<i>межбюджетные трансферты, выделенные из бюджета РА</i>	10 918,87
Оплата за текущий ремонт покрытия проезжей части дороги местного значения ул.Молодежная Промзона расчеты произведены с ООО "ДТС"	<i>межбюджетные трансферты, выделенные из бюджета РА</i>	11 732,12
Частич.опл.за рем.(тек.)асфальтбет.покр.дороги и тротуар.мест.значения к СОШ №2 им.БерезовогоА.Н.и дет.саду п.Энем расчеты произведены с ООО фирма "Дортранссервис"	<i>местного бюджета</i>	3 659,02
Оплата за рем.(тек.)асфальтбет.покрытия проезжей части дороги съезд к КСДЦ п.Энем с ул.Чкалова,с ул.Седина расчеты произведены ООО фирма "Дортранссервис"	<i>местного бюджета</i>	123,63
Оплата за обновл.дорож.разметки на дорогах местного значения в муниципальн.образовании "Энемское городское поселение" расчеты произведены с ИП "Гусарук Махмуд Аскерович"	<i>местного бюджета</i>	57,32
Оплата за обновление дорожной разметки на дорогах местного значения в муниципальн.образовании "Энемское городское поселение" расчеты произведены с ИП "Ачегу Руслан Мухтарович"	<i>местного бюджета</i>	610,29
Оплата за гранулят асфальтобетонный расчеты произведены с ООО фирма "ЮгСтройСервис"	<i>местного бюджета</i>	136,44
Осущ.строит-го контроля объекта:"Ремонт проезжей части дороги местного значения ул.Суворова от ул.Седина до ул.Перова пгт Энем расчеты произведены с "XXX ВЕК"	<i>местного бюджета</i>	238,13
Итого	<i>межбюджетные трансферты, выделенные из бюджета РА</i>	25 000,00
	<i>местного бюджета</i>	6 174,83
	*	31 174,83

За 2021 год была проделана колоссальная работа по преобразению внешнего вида муниципального образования «Энемское городское поселение». Помимо нового асфальтированного покрытия эти улицы также обзавелись тротуарными тропинками, специализированными парковочными местами, дорожными знаками, а также искусственными неровностями для ограничения скорости вождения.

Здравоохранение

На территории муниципального образования «Энемское городское поселение» медицинскую помощь оказывает больница, поликлиника и в каждом из поселений фельдшерско-акушерский пункт (ФАП). На 01.01.2022 года общая численность работающих 392 человек.

Жителям оказывается, и будет оказываться первая медицинская помощь в 2023 финансовом году и плановом периоде 2024-2025 гг.

Таблица № 17 – Показатели здравоохранения

№п/п	Наименование населенного пункта	Наличие медицинский учреждений		Количество работников
1	п.Энем	Больница	1	253
		Поликлиника	1	85
		Аптек	25	50
2	х.Суповский	ФАП	1	1
3	п.Дружный	ФАП	1	1
4	х.Новый Сад	ФАП	1	1
5	а.Новобжегокай	ФАП	1	1
ИТОГО			31	392

Образование

Система образования на территории муниципального образования «Энемское городское поселение» стабильна и устойчива, имеет подготовленную нормативную правовую базу.

Приоритетными направлениями в деятельности образовательных учреждений являются:

- повышение качества образования;
- внедрение информационных технологий в целях развития учебного процесса и усовершенствования организационно-управленческих технологий;
- обеспечение доступности дошкольного образования;
- обеспечение преемственности в дошкольном и начальном общем образовании;
- оптимизация сети образовательных учреждений.

В настоящее время в поселении функционируют 14 муниципальных образовательных учреждений, где обучается и воспитывается более 4 882 человек. Осуществляют образовательный процесс 323 человек.

Численность учащихся, в общеобразовательных учреждениях (школах) характеризует степень развитости демографической, миграционной и социально-экономической ситуации в муниципальном образовании. Рост значений показателя отражает положительные стороны демографических и социальных процессов в поселении. Прогноз строится на основе анализа динамики значений показателя за ряд предшествующих лет, его текущего значения, а также на основе данных о демографических процессах в поселении (возрастном составе населения, миграции, выпуске детей дошкольных общеобразовательных учреждений.)

Анализ таблицы № 18 показал, что в 2021 году, по сравнению с 2020 годом, количество обучающихся в общеобразовательных учреждениях (школах) увеличилось на 192 человека, что составляет 5,7%.

В целях выполнения федеральной программы «Содействие созданию в субъектах Российской Федерации новых мест в общеобразовательных организациях» на 2016-2025 годы было обращено внимание на СОШ №2. Год основания средней общеобразовательной школы № 2 – 1936г. Здание школы во время Великой Отечественной Войны неоднократно подвергалось артиллерийскому обстрелу. Туалет находился на улице. Сооружение находилось в аварийном состоянии. В связи со всеми перечисленными факторами в 2018г. было решено выполнить строительство нового здания. Новое сооружение было готово вместить 1100 учащихся уже в конце 2019 года.

Таблица № 18 – Перечень образовательных учреждений (школ) муниципального образования

№ п/п	Муниципальное образовательное учреждение	Количество обучающихся		Педагогических работников		Средняя заработная плата, руб.	
		2020	2021	2020	2021	2020	2021
1	МБОУ "СШ №2 имени Героя Советского Союза А.Н.Березового"	985	1181	50	55	27 000,00	29 000,00
2	МБОУ "СШ №6"	899	884	46	46	25 041,10	27 897,21
3	МБОУ "СШ №25"	1093	1129	50	53	27 512,20	32 069,13
4	МБОУ "НШ №17"	82	64	9	7	20 237,80	19 990,06
5	МБОУ "СШ №12"	29	27	12	12	25 425,93	24 379,02
6	МБОУ "ОШ №16"	18	13	54	52	22 642,80	22 947,20
7	МБОУ "СШ №20"	89	89	16	16	22 675,00	22 675,00
Итого		3195	3387	237	241	24 362,12	178 958,00

В нашей стране в системе образования сформировалась устойчивая тенденция повышения среднего возраста преподавателей. Молодые специалисты не стремятся идти в педагогику, связано это с тем, что уровень заработной платы преподавателей значительно ниже, чем у людей строящих свою карьеру в коммерческой сфере, а уровень ответственности намного выше. Так как именно педагог закладывает фундаментальные знания и формирует основы личностного характера подрастающего поколения.

Численность детей, посещающих учреждения дошкольного образования отражает уровень развитости демографической и социально-экономической ситуации в поселении. Кроме того, является основой для определения обеспеченности детей местами в дошкольных образовательных учреждениях.

В 2019 года началось строительство детского сада на 240 мест со встроенными ясельными группами, а уже в январе 2020 года был официально открыт.

Таблица № 19 – Перечень дошкольных образовательных учреждений в муниципальном образовании

№ п/п	Дошкольное образовательное учреждение	Количество обучающихся		Педагогических работников		Средняя заработная плата, руб.	
		2021	2022	2021	2022	2021	2022
1	МБДОУ №6 "Ивушка"	184	186	17	17	31 888,90	32 676,60
2	МБДОУ №5 "Калинка"	379	378	30	29	33 233,10	33 967,80
3	МБДОУ №"Насып"	325	328	25	25	30 636,50	31 037,20
4	МБДОУ №3 "Дэхэбын"	103	104	7	7	36 511,10	38 700,00
5	МБДОУ №7 "Красная шапочка"	171	181	16	16	30 768,80	29 720,80
6	МБДОУ №8 "Сказка"	252	255	16	14	26 342,20	27 333,30
7	МБДОУ №16 "Нэфсэт"	256	267	19	20	31 298,40	27 359,30
Итого		1670	1699	130	128	31 563,43	193 435,70

Из таблицы №19 видно, что численность детей, посещающих учреждения дошкольного образования за период 2020-2021 гг. увеличилась на 29 человек, что составляет 1,7%.

Физическая культура и спорт

Политика в сфере физической культуры и спорта на 2020 год определена муниципальной целевой программой «Развитие физической культуры и спорта в МО «Энемское городское поселение» на 2021-2023 годы», на реализацию которой в бюджете МО «Энемское городское поселение» на 2021 год запланировано 1 457,73 тыс. руб.

Таблица № 20 – Показатели спорта

№ п/п	Показатель	ед.изм.	на 01.01.2020	на 01.01.2021	на 01.01.2022	прогноз на 2023-2025гг.
1	Число спортивных сооружений	ед	40	40	40	40
	плоскостные спортивные сооружения	ед	28	28	28	28
	спортивные залы	ед	11	11	11	11
2	Число детско-юношеских спортивных школ	ед	1	1	1	1
3	Численность занимающихся в ДЮСШ	чел	612	623	635	640

Основные направления в сфере физической культуры на 2023-2025 гг:

- Создание условий для развития физической культуры и массового спорта.
- Поддержка детско-юношеского спорта.
- Организация и проведение на территории муниципального образования «Энемское городское поселение» спортивных мероприятий.
- Поддержание здоровья нации.

Таблица №21 – Перечень проводимых спортивных мероприятий в 2021 г.

№ п/п	Наименование проводимых мероприятий	Сумма, тыс. руб.
1	Проведения спортивных соревнований по открытому Республиканскому турниру по быстрым шахматам памяти А.Н. Березового в п.Энем	50,00
2	Проведение открытого Республиканского турнира посвященного памяти Мастера спорта Хадипаш Н.К. в п.Энем	49,75
3	Проведение открытого турнира по футболу среди дворовых команд	100,00
4	Проведение спортивно-массовых мероприятий посвященных Дню физкультурника	50,00
5	Проведение спортивно-массовых мероприятий по греко-римской борьбе	50,00
6	Проведение спортивно-массовых мероприятий по тяжелой атлетике	50,00
Итого		349,75

В связи с обострением ситуации и угрозой распространения новой коронавирусной инфекции (COVID-2019) было проведено малое количество мероприятий.

В 2018 года было официально открыто Физкультурно-Оздоровительный Комплекс здание. Площадь конструкции 2193,4 кв. метра, а объем 14 452 куб. метра. В сооружении находятся один универсальный большой зал для игры в баскетбол, волейбол, теннис, минифутбол; а также малый зал, предназначенный для тренажерного комплекса и аэробики. Также рядом находится профессиональное футбольное поле. Здание ФОКа снабжено раздевалками и душевыми. В новом здании планируется проведение соревнований, а также наличие большого количества занятий, кружков и секций.

В будущих периодах необходимо проводить агитационные мероприятия в школьных учреждениях, касательно пропаганды здорового образа жизни, патриотического воспитания, духовно-нравственных ценностей, основ безопасности жизнедеятельности, а также негативных последствиях вредных привычек и наркотиков.

Культура

На территории муниципального образования «Энемского городского поселения» вели работу 5 учреждений культуры, исторический музей и кинотеатр «Эн-Си». В домах культуры функционируют 48 кружков художественной самодеятельности, для детей, молодежи и старшего поколения. В кружках занимаются 981 человек, в том числе: детей 838 человек. Из всех самодеятельных коллективов 10 имеют звание «Образцовый» или «Народный».

За 2021 год МБУ «Управление культуры и кино» МО «Энемского городского поселения» провело 576 культурно-досуговых мероприятий, в том числе для детей 316. Среди них мероприятия по военно-патриотическому воспитанию, по профилактике борьбы с наркоманией, детские развлекательные мероприятия, молодежные дискотеки и театрализованные представления. Творческие коллективы Управления культуры и кино активно принимают участие во всех праздничных мероприятиях поселения, Тахтамукайского района, Республики Адыгея и Краснодарского края. В традицию вошло проводить и свои фестивали – конкурсы разной направленности и жанров.

В 2021 году провели фестиваль – конкурсы:

1. **VI Южно-Российский фестиваль-конкурс искусств «Созвездие талантов» 27.02.2021 год** - количество участников более 500 человек, участвовало - 80 коллективов.
2. **VIII Открытый конкурс рисунков «Радужная кисть» 14.04.2021г.**
3. **VIII Муниципальный фестиваль военно-патриотической песни и танца «Мы этой памяти верны» 08.05.2021г.** Приняли участие более 50 коллективов из разных уголков России.
4. **VI Южно-Российский фестиваль молодежи «Мы будущее России»** – Провели онлайн. Приняли участие более 80 коллективов.

В МБУ «Управление культуры и кино» МО «Энемское городское поселение» на новый уровень в 2021 году были выведены мероприятия в рамках работы по развитию и гармонизации межнациональных отношений и выведению национальных культур.

Повышенное внимание уделяется сельским домам культуры, так как в селах и хуторах у молодежи остро стоит проблема проведения досуга и сельские дома культуры проводят большое количество развлекательных и образовательных мероприятий для детей, и молодежи, привлекают их для участия в творческих кружках. Большая работа ведется по Молодежной политике, с участием молодежи проводятся следующие мероприятия: «День Защитников Отечества», «Скажем наркотикам Нет», «Адыгэ – Джэгу», День Победы и другие. Значимое стало мероприятие для молодежи - фестиваль молодежи «Мы будущее России». В связи с пандемией часть мероприятий провели в онлайн режиме.

2021 год особо запомнился нашим самым маленьким жителям, это нашим детям. Для них в течение года проводилось очень много развлекательных и познавательных мероприятий, мастер-классы в различных направлениях ИЗО и ДПИ, в том числе и онлайн.

Так же в 2021 году успешно начал работу кинотеатр «Эн-Си», за год было показано более 82 новинок фильмов – это около 1 108 сеансов, которые посетили более 11 тысяч человек. Сборы кинотеатра превысили плановые показатели.

Таблица №22 – Анализ расходов на содержание домов культуры в 2019-2021 гг.

№ п/п	Наименование работ, услуг.	2020 год	2021 год	Отклонение 2021г. от 2020г.		2022 год	7 месяцев 2022 года		2023-2025гг.
		тыс. руб.	тыс. руб.	в тыс. руб.	в %	уточненные, тыс. руб.	тыс. руб.	доля в общей сумме, %	прогноз
1	Выплата заработной платы	4 813,51	8 269,92	3 456,41	171,81	8 983,88	4 631,17	52,38	9 882,27
2	Начисления на оплату труда	1 659,27	2 268,73	609,46	136,73	2 987,95	953,15	10,78	3 286,75
3	Оплата услуг связи	45,02	100,12	55,10	222,39	123,26	83,00	0,94	135,59
4	Оплата коммунальных услуг	227,69	616,15	388,46	270,61	3 250,53	1 539,90	17,42	3 575,58
5	Оплата работ, услуг по содержанию имущества	51 719,65	227,24	-51 492,41	0,44	577,91	204,97	2,32	635,70
6	Оплата прочих работ, услуг	1 310,14	2 168,93	858,79	165,55	986,00	749,29	8,47	1 084,60
7	Прочие расходы	37,49	32,25	-5,24	86,02	323,79	323,75	3,66	356,17
8	Расходы на приобретение основных средств	7 206,01	3 127,95	-4 078,06	43,41	275,00	241,00	2,73	302,50
9	Расходы на приобретение материальных запасов	86,14	506,82	420,68	588,37	794,31	115,35	1,30	873,74
Итого		67 104,92	17 318,11	-49 786,81	25,81	18 302,63	8 841,58	100,00	20 132,89

Расходы бюджета уменьшились в сравнении 2021 года по отношению к 2020 году так как в рамках Индивидуальной программы социально-экономического развития РА на период до 2024 года (Распоряжение Правительства РФ №1043-р от 16.04.2020 года), в 2020 году проведен капитальный ремонт социального объекта: здание культурно-спортивно досугового центра (КСДЦ) п.Энем за счет выделения из федерального и республиканского бюджетов средств на сумму 54 300,00 тыс. руб.

Итоги

Перспективные этапы социально-экономического развития в предстоящей стратегии улучшения качества жизни в муниципальном образовании «Энемское городское поселение» направлены на улучшение условий проживания и демографической ситуации путем:

-повышения рождаемости, с помощью федеральных целевых программ и организации мероприятий касательно нравственных и духовных ценностей, а также улучшения условий института семьи;

-увеличения продолжительности жизни населения, посредством проведения спортивно-массовых программ, с привлечением младшего и старшего поколения, а также профессиональных спортсменов, которые могли бы поделиться опытом в своей сфере;

-реализации мероприятий по благоустройству территории поселения, повышающих уровень благосостояния муниципального образования, а также повышение лояльности жителей к администрации и депутатскому корпусу;

-ремонта и реконструкции объектов жилищно-коммунального хозяйства, с целью обеспечения бесперебойной работы коммуникационных сетей и комфорта жителей;

Основные этапы преодоления негативных тенденций:

1. Развитие отраслей социальной сферы, повышение качества, доступности и разнообразия, предоставляемых гражданам муниципальных услуг;

2. Организация культурного досуга и обеспечение населения муниципального образования услугами культуры;

3. Повышение уровня физкультурно-оздоровительной и профилактической работы с населением, пропаганда и поддержание здорового образа жизни;

4. Развитие работы с детьми и молодежью, по месту жительства, организация детских и молодежных клубов, спортивных секций, поддержка молодежного досуга и физического развития населения;

5. Экономия и рациональное использование топливно-энергетических ресурсов, разработка мер, стимулирующих энергосбережение и повышение энергетической эффективности в сфере жилищно-коммунального хозяйства;

6. Повышение эффективности управления муниципальным имуществом, в том числе земельными ресурсами.

Администрации муниципального образования «Энемское городское поселение» **необходимо продолжить работы по увеличению доходной части бюджета:**

-увеличение доходов бюджета за счет повышения качества и эффективности управления муниципальным имуществом, находящегося в муниципальной собственности МО «Энемское городское поселение» и его более рациональное использование;

-передача муниципального имущества юридическим и физическим лицам в аренду и осуществление полного контроля за своевременностью и полнотой поступления арендной платы;

-взаимодействие с налоговыми органами и иными территориальными подразделениями органов государственной власти, осуществляющими администрирование доходов, подлежащих зачислению в бюджет МО «Энемское городское поселение», в целях увеличения собираемости доходов;

-увеличение доходов от использования недвижимости, в том числе на основе решения вопросов оформления прав собственности на земельные участки и недвижимое имущество, их объективной оценки;

-увеличение налогооблагаемой базы путем реализации мероприятий по поддержке и развитию малого и среднего предпринимательства;

-создание благоприятных условий для инвесторов на территории МО «Энемское городское поселение»;

-инвентаризация существующей налоговой базы по местным налогам, с целью выявления и постановки на налоговый учет неучтенных земельных участков и других объектов собственности физических лиц.

Перечень основных проблемных вопросов, сдерживающих социально-экономическое развитие муниципального образования:

Социально-демографические проблемы

-отток кадров в регионы с более высоким уровнем заработной платы;
-дефицит рабочих мест;
естественная убыль населения (уровень смертности превышает уровень рождаемости).

Проблемы развития промышленности

-неполное использование возможностей существующих основных производственных фондов;
-наличие «неэффективных» собственников;

Проблемы развития агропромышленного комплекса

-недостаток собственных оборотных средств;
-невысокие закупочные цены на сельскохозяйственную продукцию;
-диспаритет цен;
-форс-мажорные обстоятельства, связанные с неурожаем продукции.

Проблемы развития малого предпринимательства

-низкая инвестиционная активность малого и среднего предпринимательства;
-недобросовестная конкуренция со стороны граждан, осуществляющих незаконную предпринимательскую деятельность;
-низкая потребительская способность населения.

Проблемы инвестиций

-отсутствие каталога инвестиционно-привлекательных площадок с паспортом на территории муниципального образования, для поиска и привлечения инвесторов.

Проблемы социальной сферы

Образование

-недостаточный уровень доступности услуг в сфере дошкольного образования для детей в возрасте до 3 - х лет;
-увеличение среднего возраста работающих педагогов образовательных организаций (старение педагогических кадров);
-необходимость применения современных подходов по формированию активной гражданской позиции школьников, их созидательного отношения к жизни.

Культура

-недостаточная информатизация учреждений культуры муниципального образования, ограничивающая их возможности;
-недостаточное материально-техническое состояние некоторой части культурных объектов.
-недостаточно развитая маркетинговая компания, позволяющая заинтересовать большее количество жителей для посещения мероприятий

Здравоохранение

- недостаточное количество медицинских кадров;
- недостаточное оснащение современной лечебно-диагностической аппаратурой медицинских учреждений.

Физкультура и спорт

- недостаточная обеспеченность современными спортивными сооружениями;
- отсутствие спортивных залов, приспособленных для занятий лиц с ограниченными возможностями;

Молодежная политика

- отток активной прогрессивной молодежи;
- низкий уровень профессионального самоопределения подростков;
- низкая активность молодежи;

Проблемы жилищно-коммунального хозяйства

- высокий уровень износа объектов жилищно-коммунальной инфраструктуры и их технологическая отсталость;
- неэффективное использование воды, тепловой и электрической энергии в процессе производства и транспортировки ресурсов до потребителей;
- неудовлетворительное состояние дорог, находящихся в муниципальной собственности.